

# Análisis de las principales actividades económicas del Ecuador

BOLETÍN ESPECIALIZADO N°40 - OCTUBRE 2024

El presente boletín busca analizar la contribución de las actividades económicas a la producción y empleo nacional, así como su comportamiento en ventas para determinar su relevancia y desarrollo. Las fuentes de información son el Banco Central del Ecuador, el Instituto Nacional de Estadísticas y Censos y el Servicio de Rentas Internas.

## Valor Agregado Bruto y Empleo

| ACTIVIDADES ECONÓMICAS                     | % VAB 2024 | % EMPLEADOS 2024 |
|--|------------|------------------|
| Comercio                                   | 18.2%      | 18.3%            |
| Actividades inmobiliarias y profesionales* | 16.7%      | 5.1%             |
| Manufactura                                | 13.4%      | 10.0%            |
| Petróleo y minas                           | 11.2%      | 0.6%             |
| Agricultura                                | 10.3%      | 32.4%            |
| Transporte y comunicación**                | 7.8%       | 7.0%             |
| Enseñanza                                  | 5.4%       | 3.9%             |
| Actividades financieras                    | 5.0%       | 0.7%             |
| Salud y asistencia social                  | 4.6%       | 2.7%             |
| Construcción                               | 4.2%       | 6.1%             |
| Otras actividades de servicios***          | 1.9%       | 6.1%             |
| Alojamiento y de servicio de comidas       | 1.4%       | 7.1%             |

**El Valor Agregado Bruto (VAB) representa la contribución de cada actividad económica al Producto Interno Bruto Nacional (PIB).**

Las actividades que concentran el 70% del VAB y por tanto, las que más aportan a la producción nacional son el comercio, las actividades inmobiliarias y profesionales, la manufactura, el petróleo, minas y la agricultura.

**Al mismo tiempo, estas actividades agrupan el**



Fuente: BCE segundo trimestre / ENEMDU agosto 2024.

\* Actividades inmobiliarias, actividades profesionales, científicas y técnicas, actividades de servicios administrativos y de apoyo.

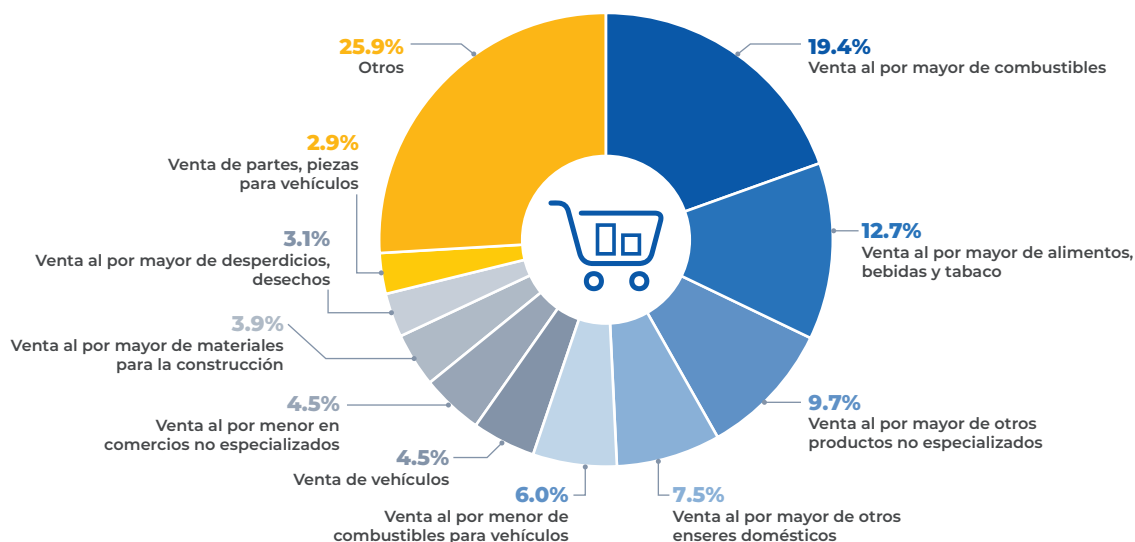
\*\* Transporte y almacenamiento, comunicación e información.

\*\*\* Artes, entretenimiento, recreación, otras actividades de servicio, actividades de los hogares como empleadores, actividades de organizaciones y órganos extraterritoriales.

## Nivel de ventas totales por actividad económica

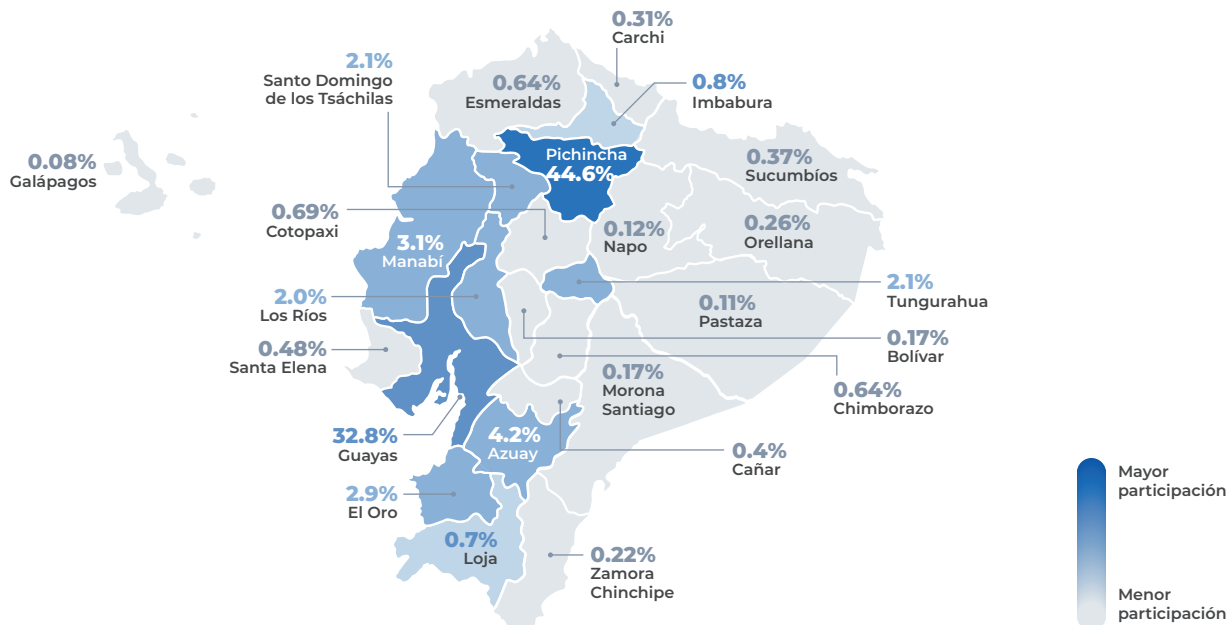
**COMERCIO** ▶ **ENERO-JUN 2024** **USD 47,574** ▶ **VARIACIÓN CON RESPECTO AL AÑO ANTERIOR**  
MILLONES **-1.03%**

Composición de la actividad (% de ventas)



- **Venta al por mayor de otros productos no especializados** se refiere a operaciones de comercio mayorista donde se venden productos variados que no pertenecen a una categoría específica.
- **Venta al por mayor de otros enseres domésticos** considera a la venta al por mayor de aparatos electrodomésticos, muebles, aparatos de iluminación, venta al por mayor de productos farmacéuticos, entre otros.
- **Venta al por menor en comercios no especializados** se refiere a la venta de variedad de productos en tiendas y supermercados, entre los que predominan alimentos, bebidas y tabaco, además de productos de primera necesidad.
- **Otros** engloba a 33 actividades que tienen una representatividad menor al 3% cada una.

Ranking de provincias con mayor participación en ventas de la actividad

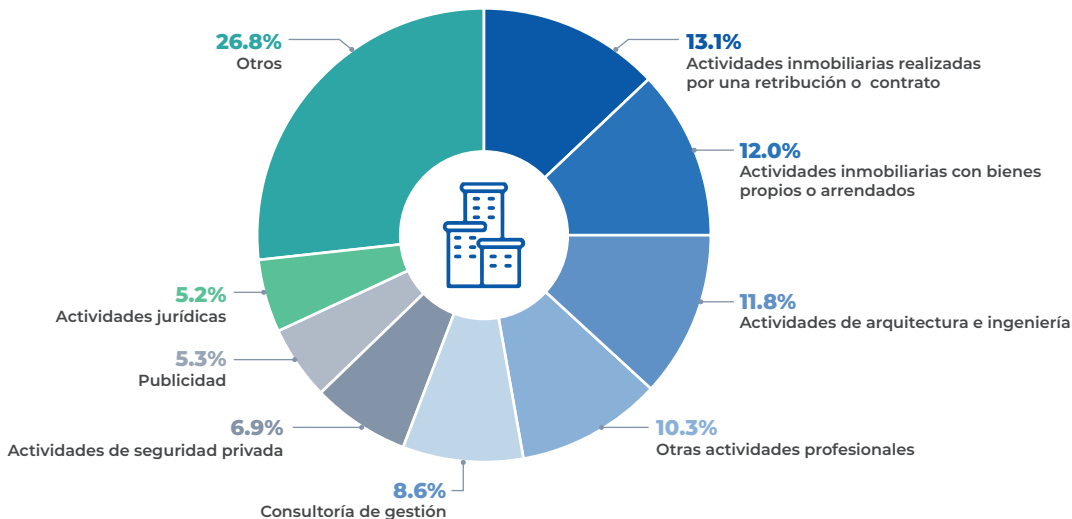


# ACTIVIDADES PROFESIONALES E INMOBILIARIAS

ENERO-JUN 2024  
**USD 7,710**  
MILLONES

VARIACIÓN CON RESPECTO AL AÑO ANTERIOR  
**3.74%**

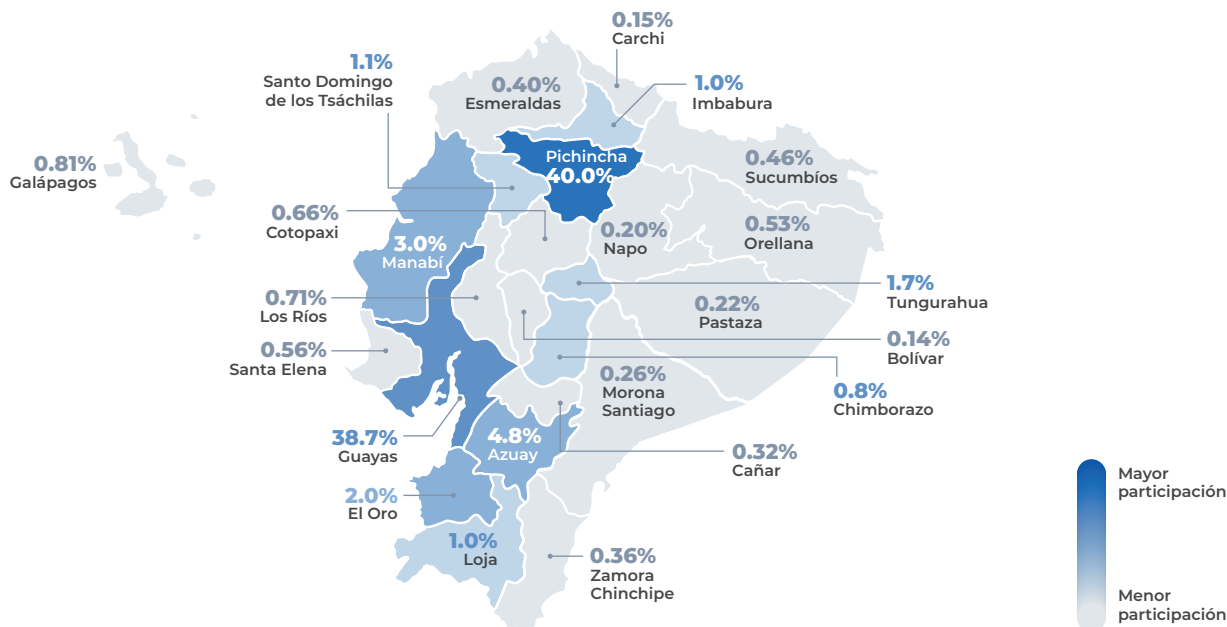
Composición de la actividad (% de ventas)



- **Otras actividades profesionales** consideran a actividades profesionales desde traducción, intermediación en materia de patentes, tasación, pronóstico de tiempo, actividades de consultoría en seguridad, agronomía, arquitectura y consultorías técnica, entre otros.

- **Otros** engloba a 34 actividades que tienen una representatividad menor al 5% cada una.

Ranking de provincias con mayor participación en ventas de la actividad

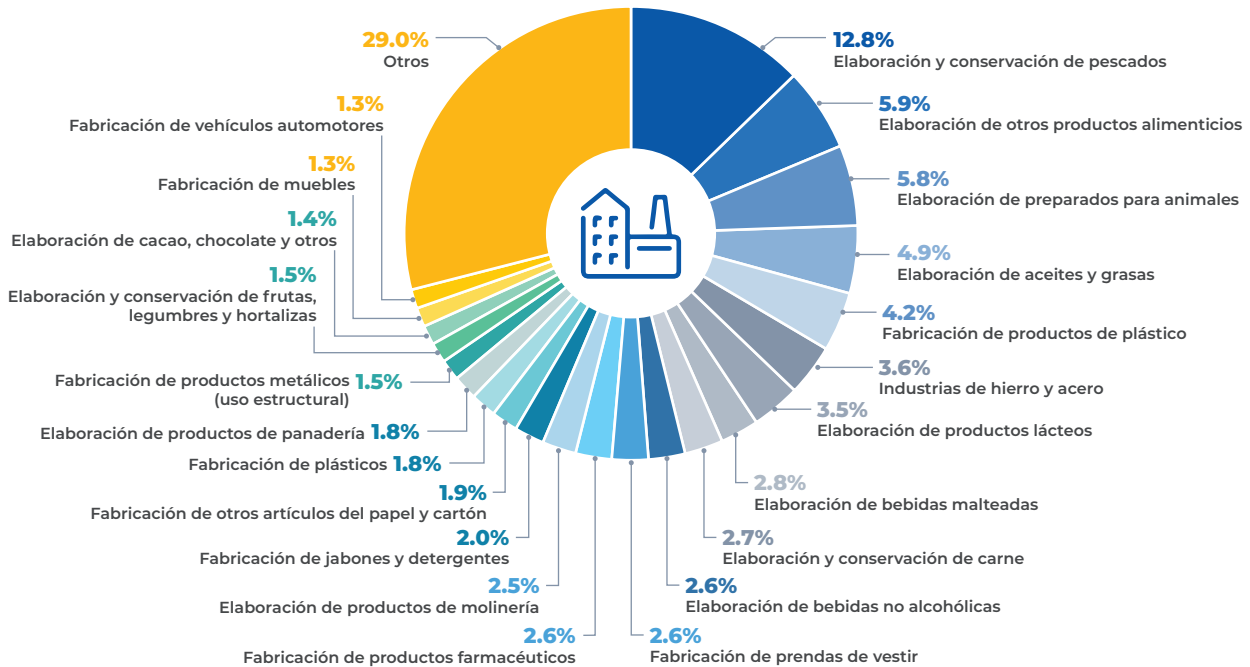


**MANUFACTURA**

ENERO-JUN 2024  
**USD 14,655**  
MILLONES

VARIACIÓN CON RESPECTO  
AL AÑO ANTERIOR  
**-5.97%**

Composición de la actividad (% de ventas)

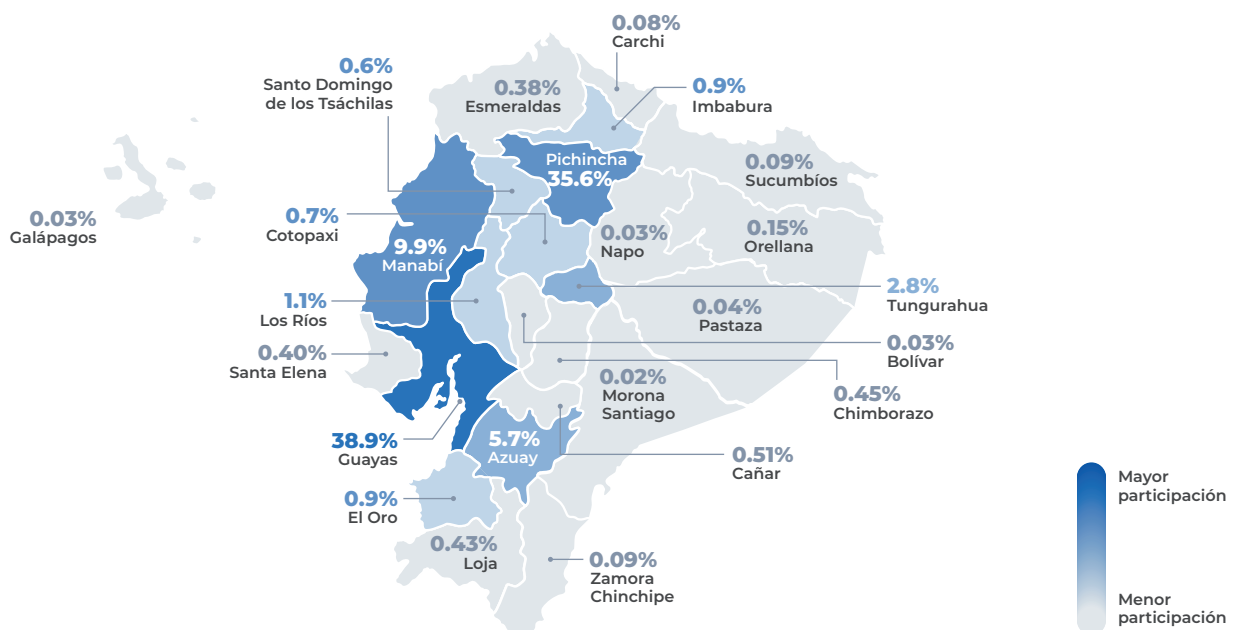


- **Elaboración de otros productos alimenticios** consideran a la elaboración de café, té y similares, alimentos especiales para infantes, elaboración de especias, salsas y condimentos, extractos y servicios de apoyo.
- **Elaboración de otros artículos de papel y cartón** se refieren

a la fabricación de artículos de papel, láminas de celulosa para uso doméstico, sanitario e higiénico, fabricación de artículos de papelería y servicios de apoyo.

- **Otros** engloba a 114 actividades que tienen una representatividad menor al 1.3% cada una.

Ranking de provincias con mayor participación en ventas de la actividad

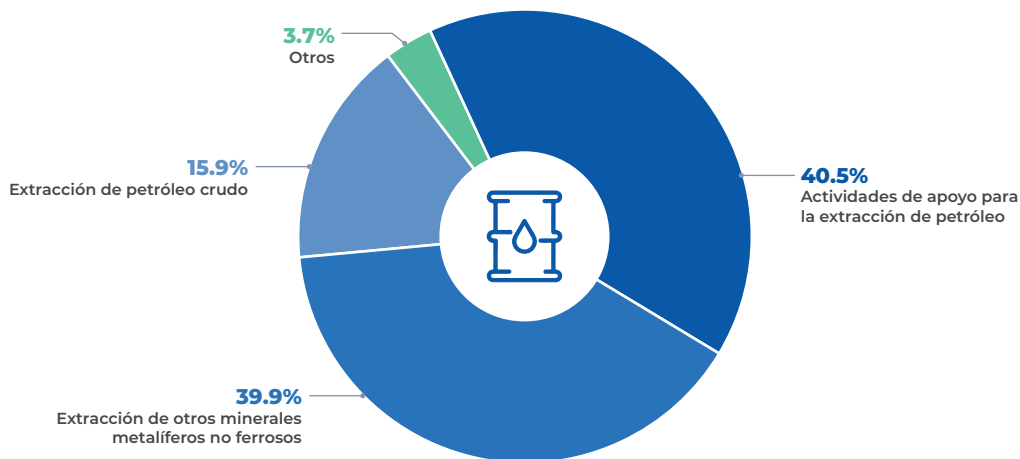


# PETRÓLEO Y MINAS

ENERO-JUN 2024  
**USD 4,170**  
 MILLONES

VARIACIÓN CON RESPECTO  
 AL AÑO ANTERIOR  
**4.38%**

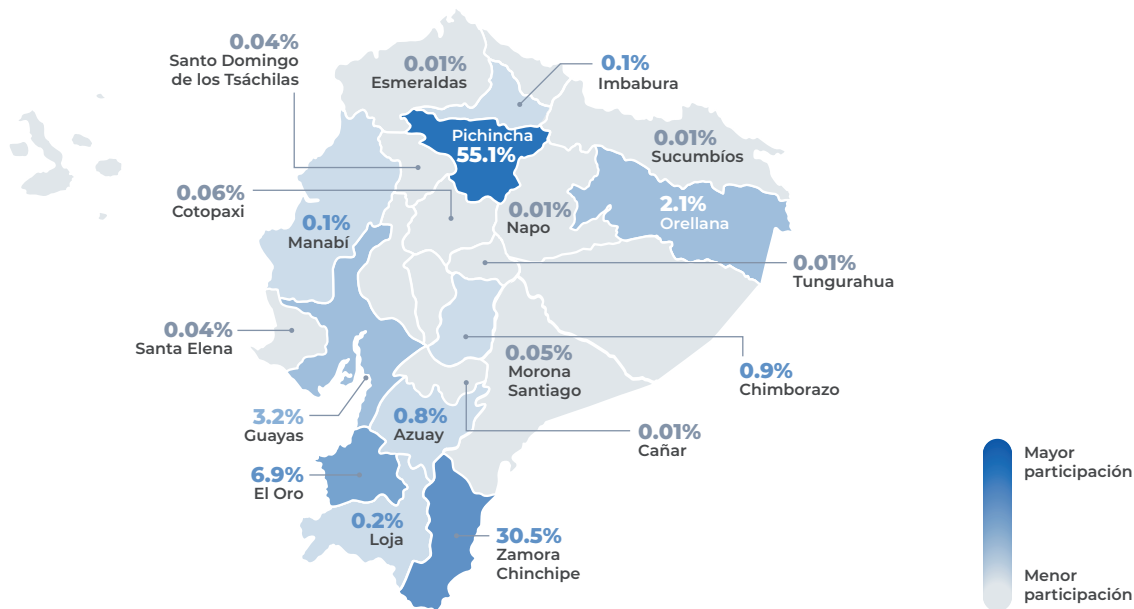
Composición de la actividad (% de ventas)



- **Extracción de otros minerales metalíferos no ferrosos** se refiere a la extracción de minerales preciosos y extracción de minerales como aluminio, cobre, plomo, zinc, estaño, cromo, níquel, cobalto, etc.

- **Otros** engloba a 12 actividades que tienen una representatividad menor al 2% cada una.

Ranking de provincias con mayor participación en ventas de la actividad

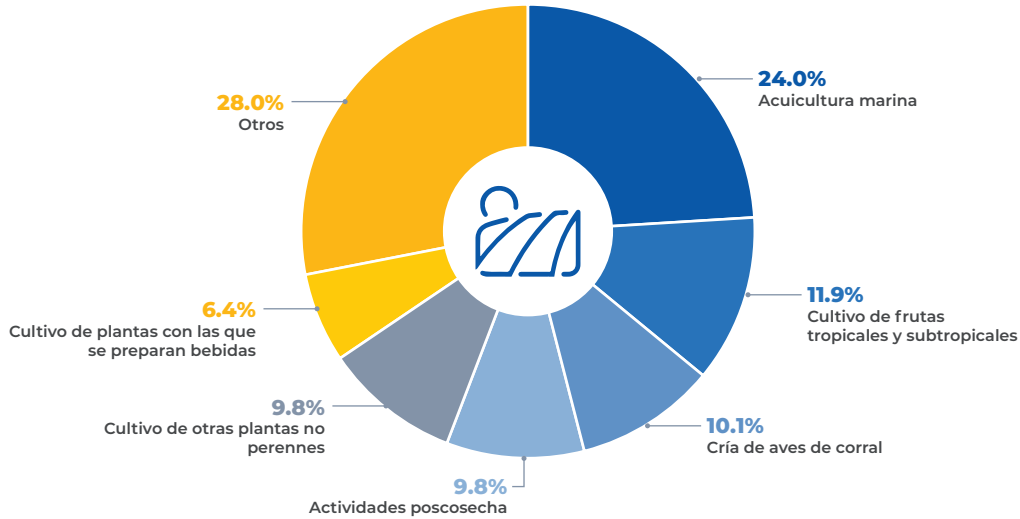


**AGRICULTURA**

ENERO-JUN 2024  
**USD 8,565**  
MILLONES

VARIACIÓN CON RESPECTO  
AL AÑO ANTERIOR  
**2.90%**

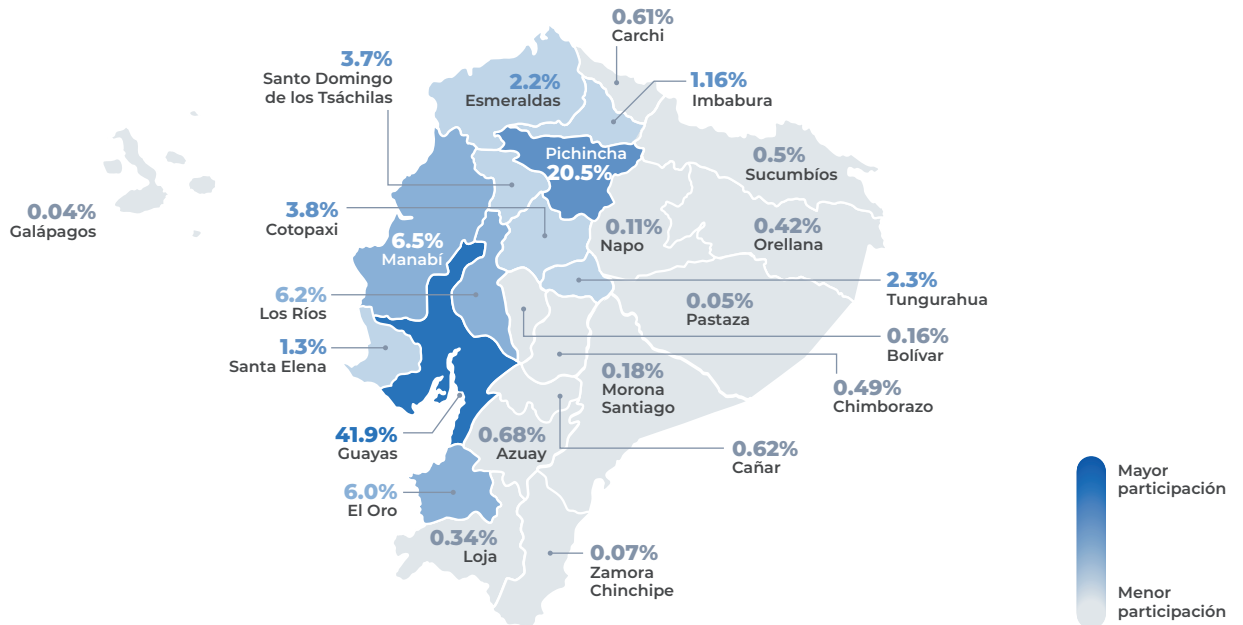
Composición de la actividad (% de ventas)



- **Cultivo de otras plantas no perennes** como el cultivo de plantas forrajeras, cultivo de semillas de remolacha y semillas de plantas forrajeras y cultivo de flores y producción de semillas de flores.

- **Otros** engloba a 32 actividades que tienen una representatividad menor al 6.5% cada una.

Ranking de provincias con mayor participación en ventas de la actividad

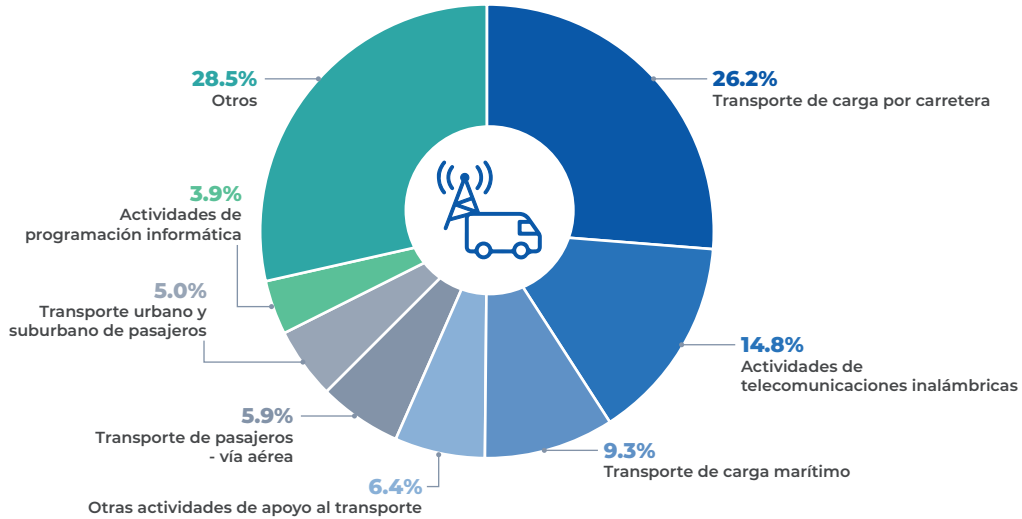


## TRANSPORTE Y COMUNICACIÓN

ENERO-JUN 2024  
**USD 7,475**  
MILLONES

VARIACIÓN CON RESPECTO AL AÑO ANTERIOR  
**-6.73%**

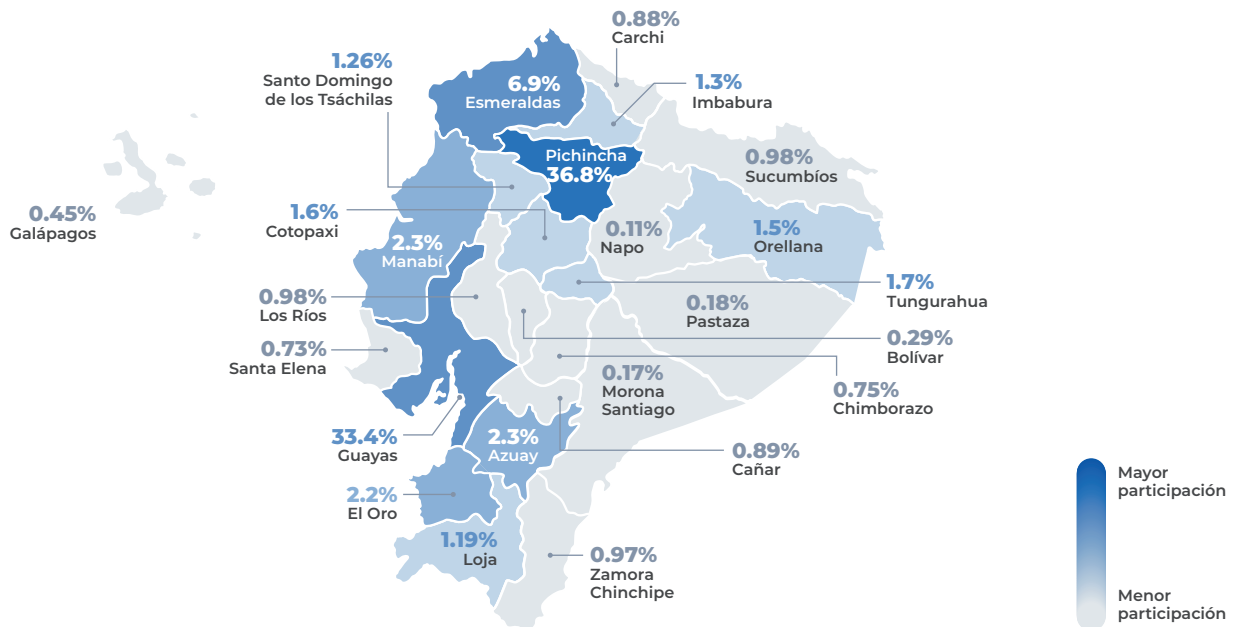
Composición de la actividad (% de ventas)



- **Otras actividades de apoyo al transporte** se refieren a coordinación de operaciones de transporte y flete por tierra, mar y aire, actividades logísticas, actividades de agentes de aduanas, servicios de fletes y actividades de guías turísticos.

- **Otros** engloba a 35 actividades que tienen una representatividad menor al 3.9% cada una.

Ranking de provincias con mayor participación en ventas de la actividad

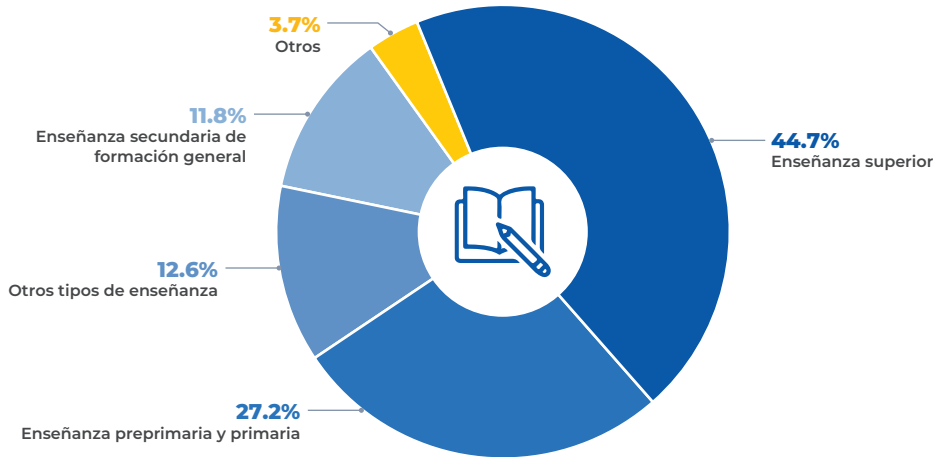


# ENSEÑANZA

ENERO-JUN 2024  
**USD 1,255**  
 MILLONES

VARIACIÓN CON RESPECTO  
 AL AÑO ANTERIOR  
**3.73%**

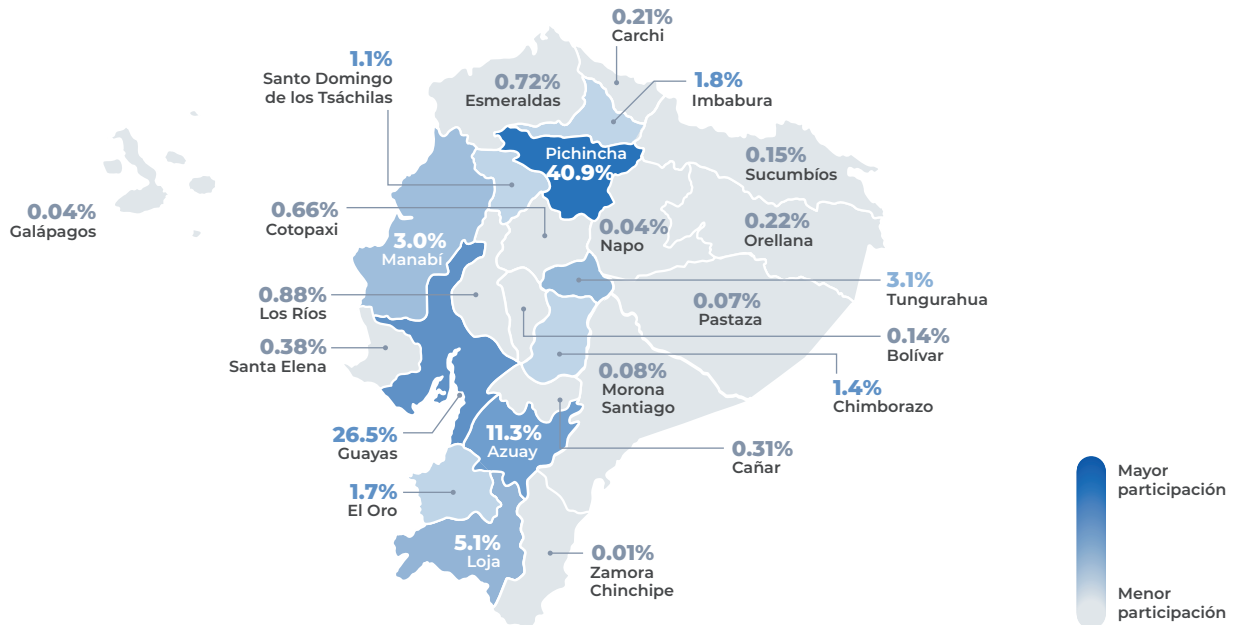
Composición de la actividad (% de ventas)



- **Otros tipos de enseñanza** se refiere a actividades de enseñanza de idiomas, curso de oratoria y lectura rápida, formación religiosa, capacitación artesanal, capacitación en informática, escuelas de vuelo, tutorías académicas, capacitación de socorristas y cursos de supervivencia.

- **Otros** engloba a 4 actividades que tienen una representatividad menor al 3% cada una.

Ranking de provincias con mayor participación en ventas de la actividad



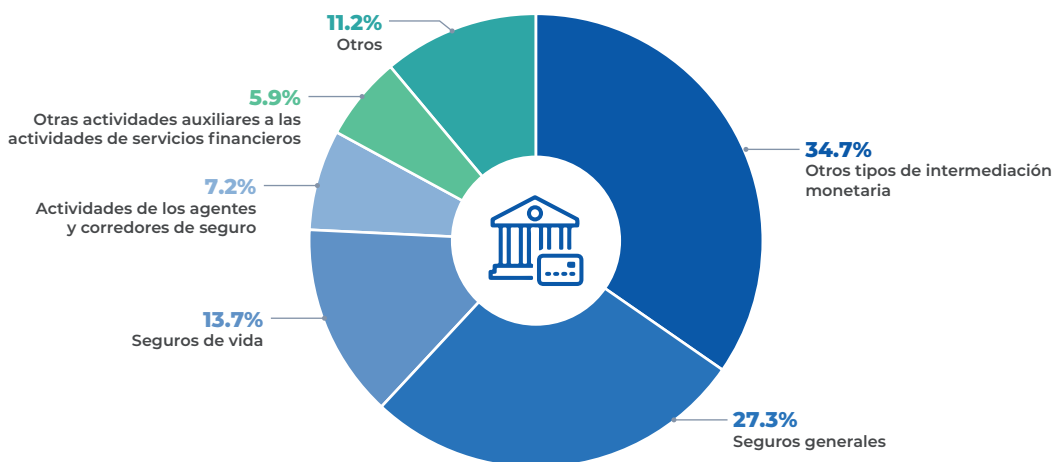


## ACTIVIDADES FINANCIERAS

ENERO-JUN 2024  
**USD 3,158**  
 MILLONES

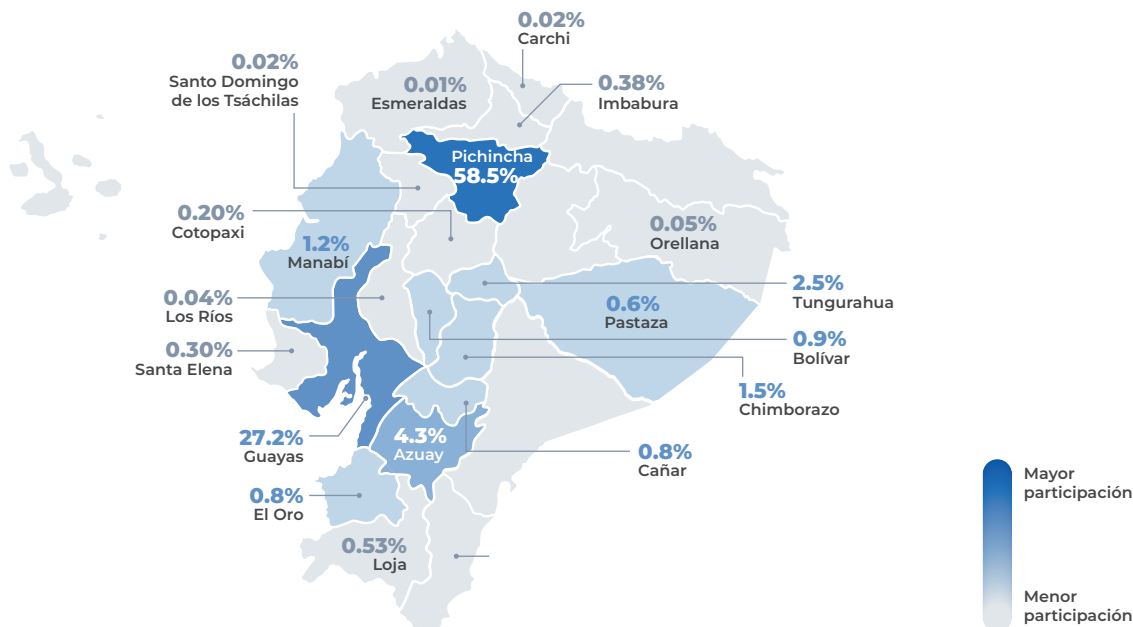
VARIACIÓN CON RESPECTO  
 AL AÑO ANTERIOR  
**1.40%**

Composición de la actividad (% de ventas)



- **Otros tipos de intermediación monetaria** se refieren a la recepción de depósitos y otorgamiento de crédito en bancos, cooperativas y mutualistas.
- **Otros tipos de intermediación monetaria** des de servicios financieros, servicios de asesoramiento de inversiones servicios de administración fiduciaria.
- **Otros** engloba a 15 actividades que tienen una representatividad menor al 4% cada una.
- **Otras actividades auxiliares a las actividades de servicios financieros** engloba a actividades auxiliares de las activida-

Ranking de provincias con mayor participación en ventas de la actividad

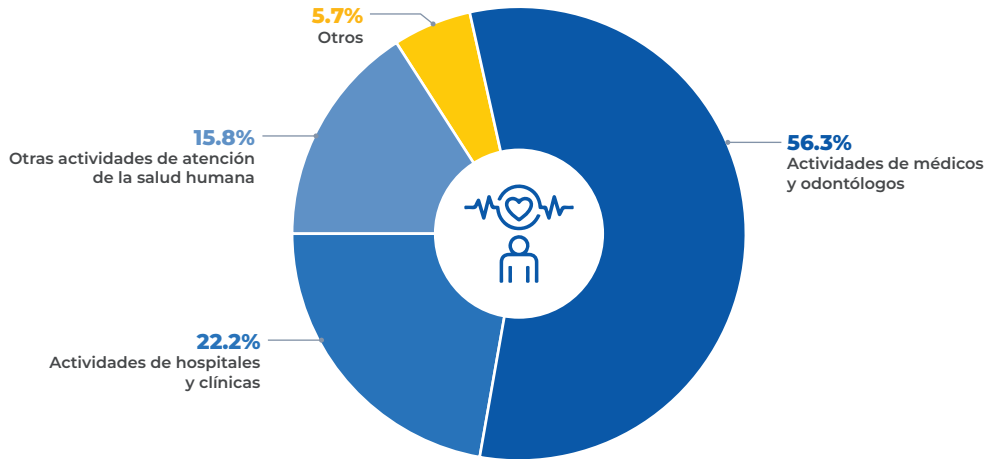


**SALUD Y ASISTENCIA SOCIAL**

ENERO-JUN 2024  
**USD 1,742**  
MILLONES

VARIACIÓN CON RESPECTO AL AÑO ANTERIOR  
**-8.81%**

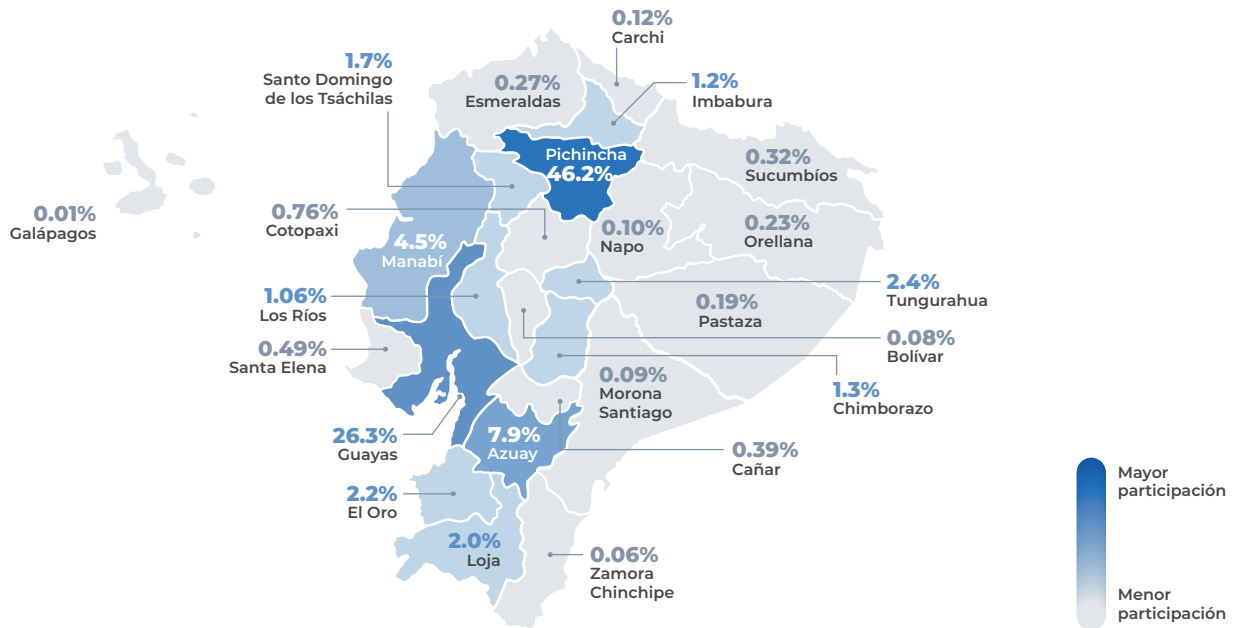
Composición de la actividad (% de ventas)



- **Otras actividades de atención a la salud humana** se refiere a actividades de atención de salud que no se realiza en hospitales, actividades de laboratorios médicos, entre otros.

- **Otros** engloba a 6 actividades que tienen una representatividad menor al 2.5% cada una.

Ranking de provincias con mayor participación en ventas de la actividad

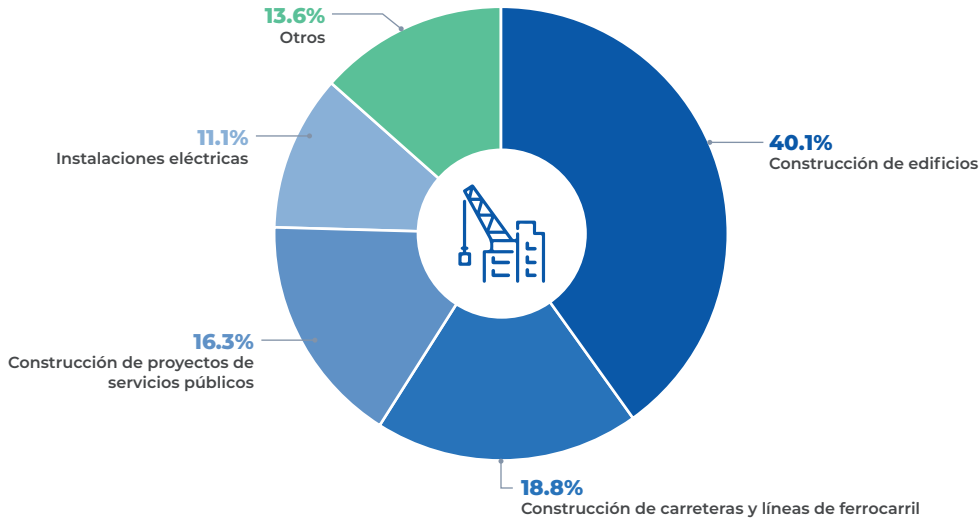


# CONSTRUCCIÓN

ENERO-JUN 2024  
**USD 2,354**  
 MILLONES

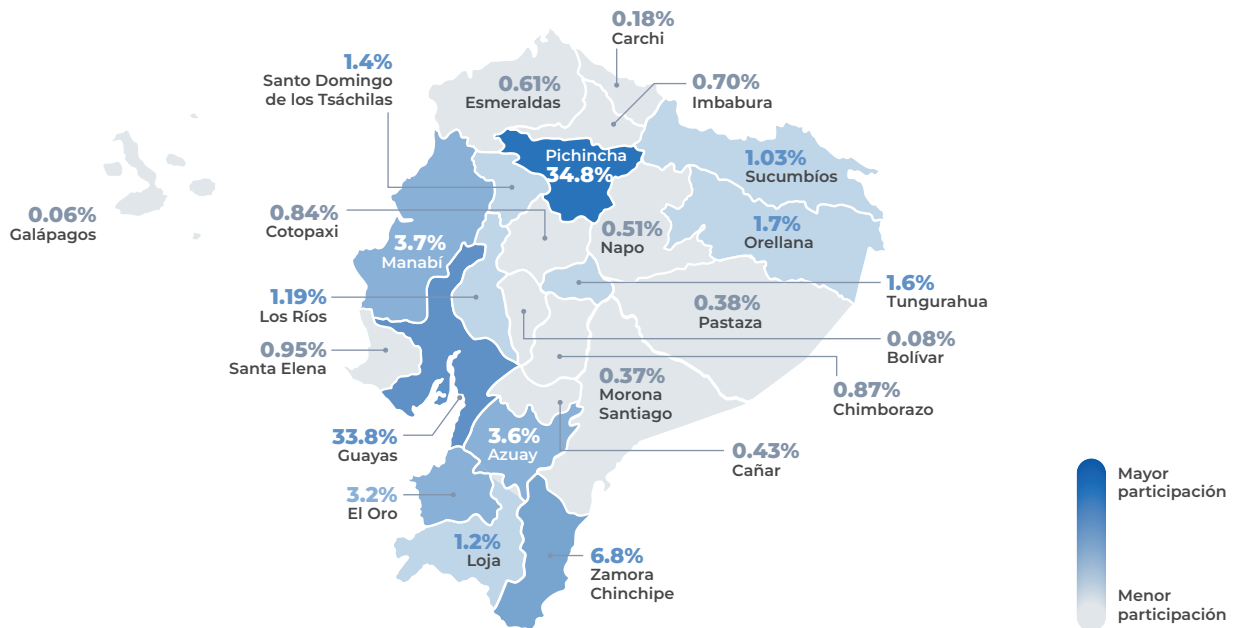
VARIACIÓN CON RESPECTO  
 AL AÑO ANTERIOR  
**-5,17%**

Composición de la actividad (% de ventas)



- **Otros** engloba a 7 actividades que tienen una representatividad menor al 5% cada una.

Ranking de provincias con mayor participación en ventas de la actividad

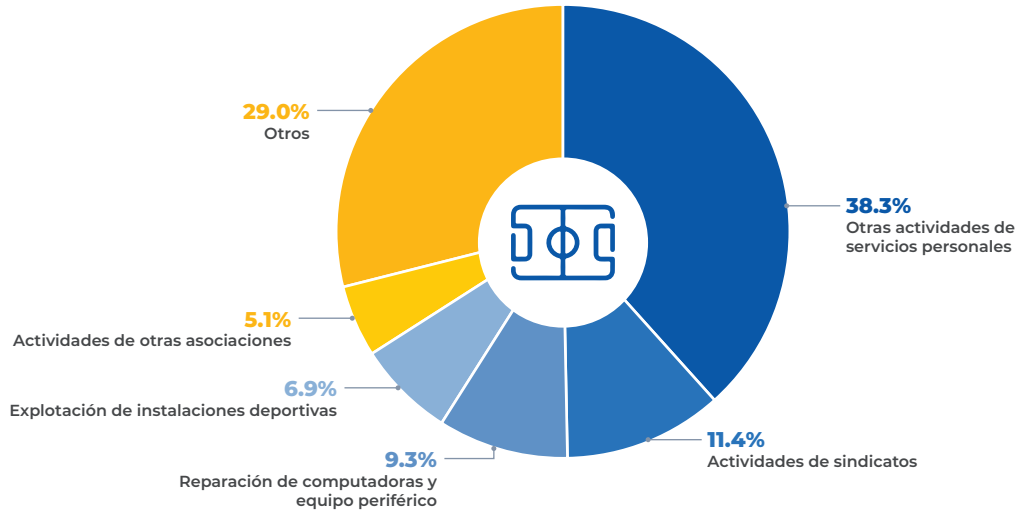


## OTRAS ACTIVIDADES DE SERVICIOS

ENERO-JUN 2024  
**USD 1,482**  
MILLONES

VARIACIÓN CON RESPECTO AL AÑO ANTERIOR  
**1.60%**

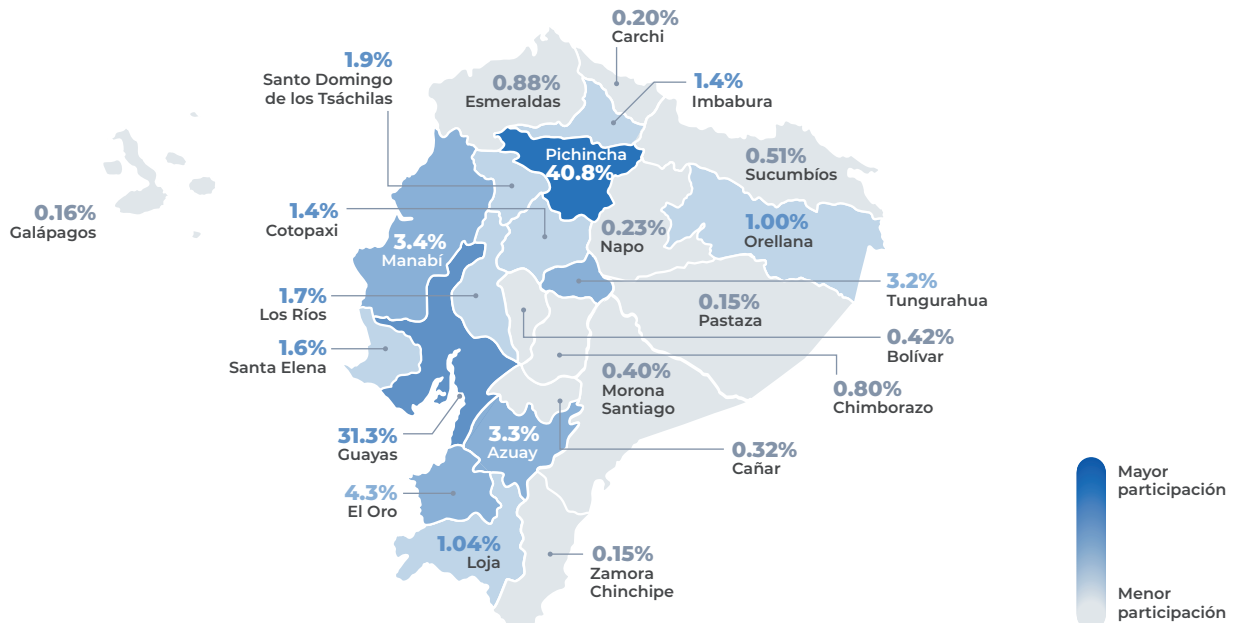
Composición de la actividad (% de ventas)



- **Otras actividades de servicios personales** se refiere a actividades en centros de spa, actividades de astrología espiritismo, clubes nocturnos, actividades de relación social, servicios para animales domésticos, limpiabotas y explotación de máquinas de servicios accionadas con monedas.

- **Otros** engloba a 36 actividades que tienen una representatividad menor al 5% cada una.

Ranking de provincias con mayor participación en ventas de la actividad

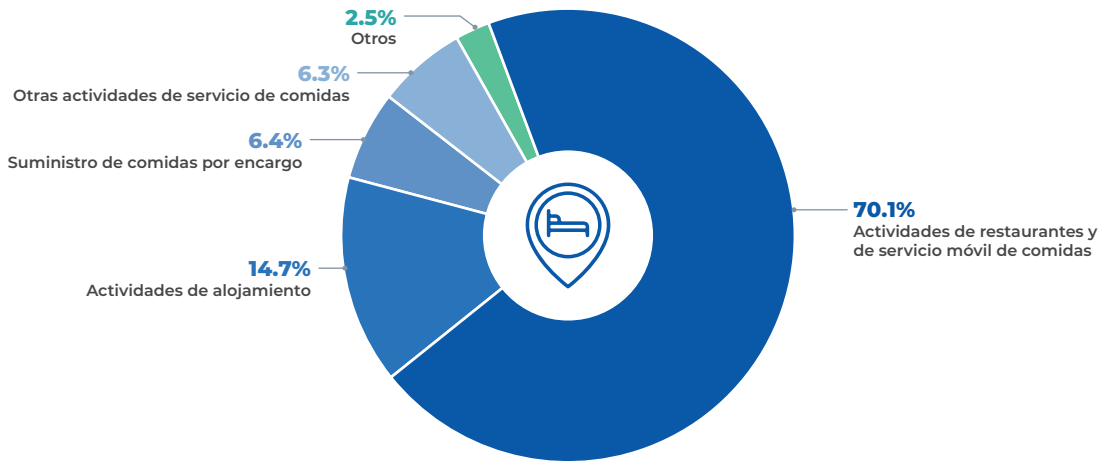


## ALOJAMIENTO Y DE SERVICIO DE COMIDAS

ENERO-JUN 2024  
**USD 1,454**  
MILLONES

VARIACIÓN CON RESPECTO AL AÑO ANTERIOR  
**-2.33%**

Composición de la actividad (% de ventas)



- **Otras actividades de servicios de comidas** se refiere a actividades de contratistas de servicios de comidas y concesión de servicio de comidas en instalaciones deportivas, cantinas y cafeterías.

- **Otros** engloba a 3 actividades que tienen una representatividad menor al 2% cada una.

Ranking de provincias con mayor participación en ventas de la actividad

