



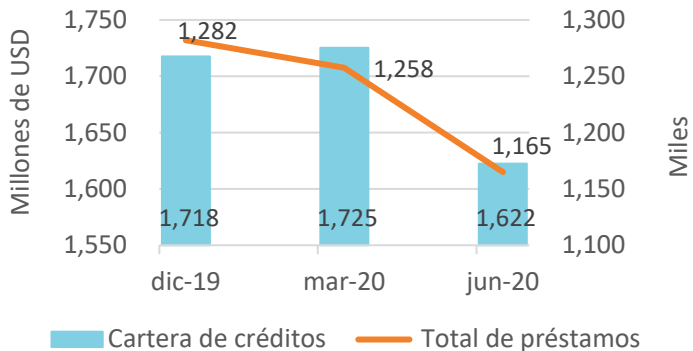
Reporte de Monitoreo Post-COVID 19

Sector de Microfinanzas de Centroamérica y República Dominicana

Datos al 30 de Junio 2020

Sector de Microfinanzas en Centroamérica y República Dominicana

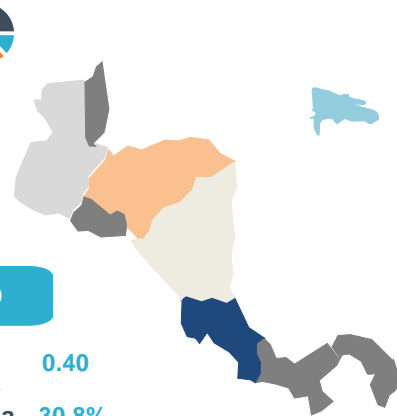
Cartera de Créditos y No. de Préstamos



La cartera agregada de la región disminuyó 6% en el período Diciembre 2019 – Junio 2020.

El total de préstamos se redujo 9.1% en el mismo período.

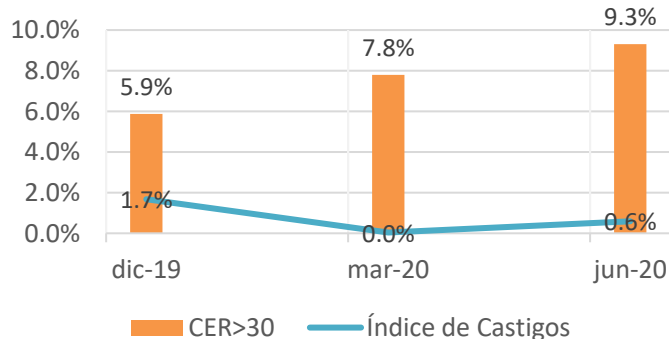
Este reporte se basa en los datos de 56 IMF que representan el 54% del sector de microfinanzas en Centroamérica y República Dominicana.



Datos a Junio 2020

- Indicador de liquidez** 0.40
- Indicador de solvencia** 30.8%
- Indicador CeR>30 días** 9.3%

Calidad de Cartera

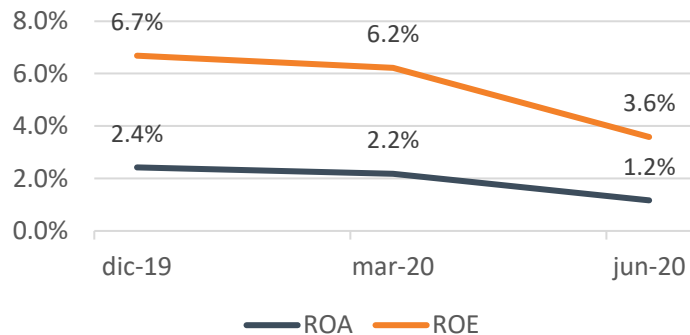


La calidad de cartera se ha deteriorado de manera gradual; sin embargo, el incremento en el indicador CeR>30 días es cada vez menor.

La mayoría de IMF no aplican castigos hasta el final del año; sin embargo, a Junio 2020 ya se refleja un indicador de 0.6%.

| Mes | Indicador de Liquidez | Indicador de Solvencia |
|--------|-----------------------|------------------------|
| dic-19 | 0.34 | 28.7% |
| mar-20 | 0.35 | 31.3% |
| jun-20 | 0.40 | 30.8% |

Indicadores de Rentabilidad



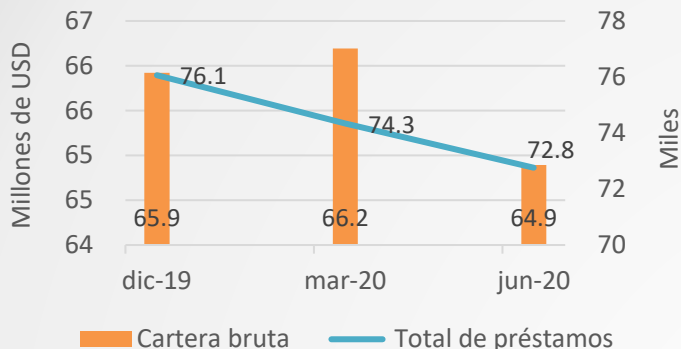
Los indicadores de rentabilidad presentan una tendencia negativa. La caída del ROA y del ROE en Junio fue del 46.7% y 42.4%, respectivamente.

El indicador de liquidez refleja un incremento en el período analizado, este comportamiento podría responder a una baja colocación de cartera y a otras medidas implementadas por las IMF para no enfrentar una fuerte presión sobre la liquidez.

El indicador de solvencia disminuyó un poco, pero se mantiene con buenos resultados hasta la fecha.

Sector de Microfinanzas en Guatemala

Cartera de Créditos y No. de Préstamos



Los indicadores de escala y alcance han decrecido. La cartera agregada se mantuvo estable en Marzo, pero bajó 2% en Junio.

En cambio, el número de préstamos muestra una tendencia negativa desde inicios del año, disminuyendo 2.3% en Marzo y 2.1% en Junio.

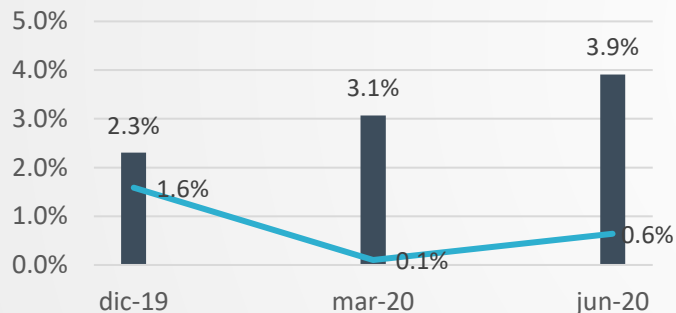
Este reporte comprende los datos del 43% del sector de microfinanzas en Guatemala.

Cartera Datos a Junio 2020

- Indicador de liquidez** 0.47
- Indicador de solvencia** 42.3%
- Indicador CeR>30 días** 3.9%

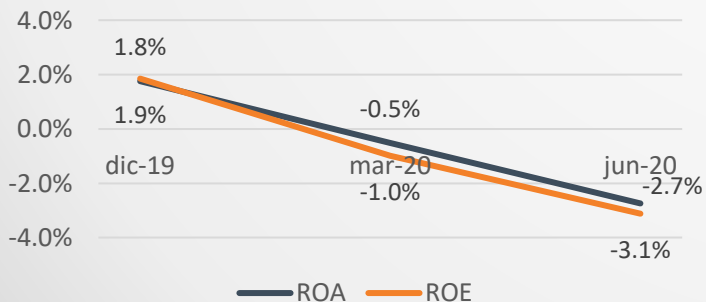


Calidad de Cartera



La calidad de cartera del sector de microfinanzas en Guatemala destaca por ser la mejor en comparación al resto de países de la región; sin embargo, en el primer semestre del 2020 se ha deteriorado.

Indicadores de Rentabilidad



La caída en los indicadores de rentabilidad es preocupante. El sector refleja tasas de decrecimiento del ROA y del ROE superiores a 200% en Junio.

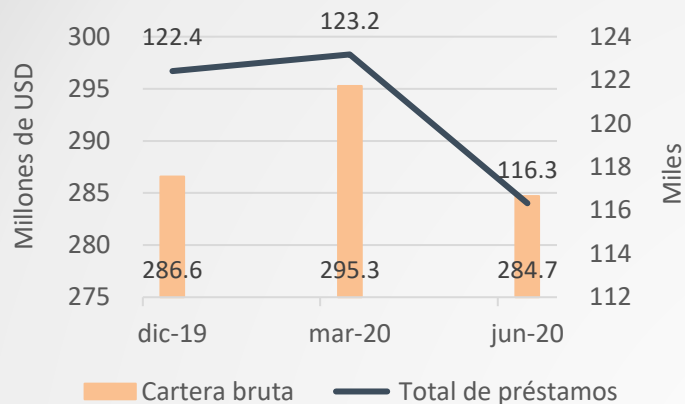
| Mes | Indicador de Liquidez | Indicador de Solvencia |
|--------|-----------------------|------------------------|
| dic-19 | 0.62 | 46.4% |
| mar-20 | 0.62 | 45.4% |
| jun-20 | 0.47 | 42.3% |

Las instituciones han reducido sus niveles de liquidez en el último trimestre del año.

La solvencia se mantiene en buenos niveles, aunque también ha disminuido en comparación con Diciembre 2019.

Sector de Microfinanzas en El Salvador

Cartera de Créditos y No. de Préstamos



La cartera agregada del sector inició su disminución en Junio 2020, a una tasa de decrecimiento del 3.6% en comparación con Marzo.

El número de préstamos muestra el mismo comportamiento de cartera, a Junio su reducción fue del 5.6%.

Los datos incluidos en este reporte representan el 54% del total de IMF del sector de microfinanzas en el país.

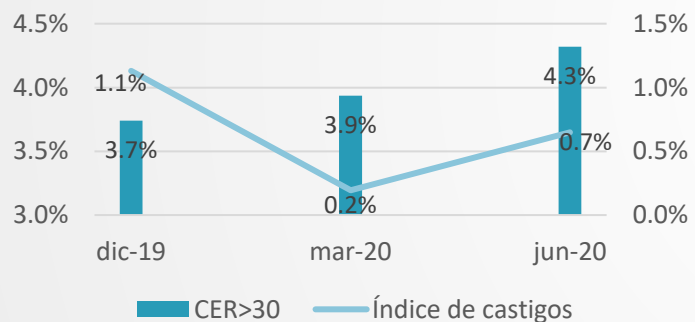
Datos a Junio 2020

Indicador de liquidez 0.32

Indicador de solvencia 18.8%

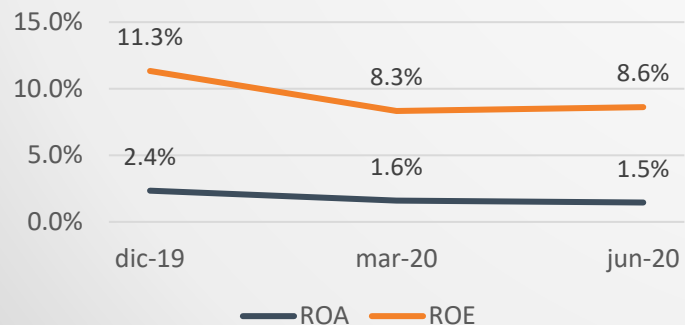
Indicador CeR>30 días 4.3%

Calidad de Cartera



Aunque el indicador CeR>30 días se mantiene con buenos resultados por debajo del 5%, su tendencia es negativa, cada trimestre el incremento es mayor.

Indicadores de Rentabilidad



Los indicadores de rentabilidad de El Salvador en el 2020 han bajado en relación con los registrados en Diciembre 2019; pero durante el primer semestre 2020 ha mantenido, inclusive incrementado, estos indicadores y es de los más altos de la región.

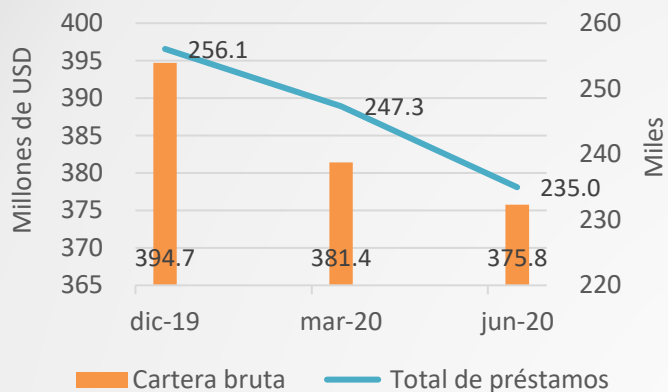
La liquidez del sector incrementó desde Marzo y se ha mantenido en ese nivel a Junio.

El indicador de solvencia ha bajado en el último trimestre y es el más bajo de toda la región, a pesar de ello el resultado es bueno.

| Mes | Indicador de Liquidez | Indicador de Solvencia |
|--------|-----------------------|------------------------|
| dic-19 | 0.21 | 20.6% |
| mar-20 | 0.31 | 20.0% |
| jun-20 | 0.32 | 18.8% |

Sector de Microfinanzas en Honduras

Cartera de Créditos y No. de Préstamos



La cartera agregada del sector ha disminuido 5% en el período Diciembre 2019 – Junio 2020 y el número de préstamos se redujo 8% en el mismo período.

El presente reporte incluye los datos del 70% de las instituciones del sector de microfinanzas en Honduras.

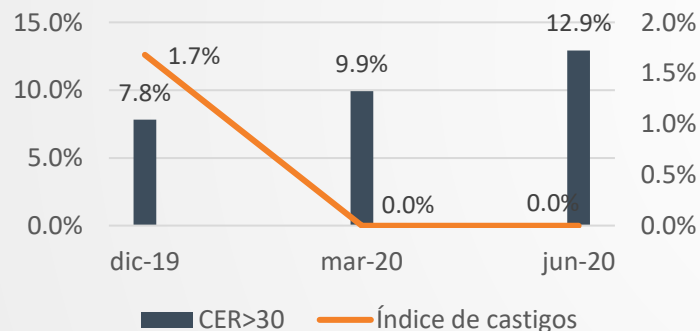
Datos a Junio 2020

Indicador de liquidez 1.48

Indicador de solvencia 29.9%

Indicador CeR>30 días 12.9%

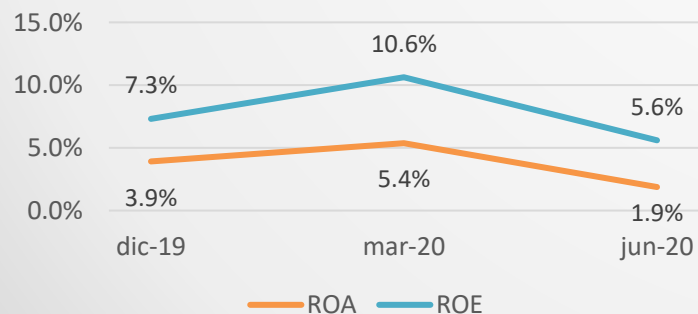
Calidad de Cartera



La calidad de cartera ha desmejorado cada trimestre, el indicador CeR>30 días aumentó 27% en Marzo y 30% en Junio 2020.

| Mes | Indicador de Liquidez | Indicador de Solvencia |
|--------|-----------------------|------------------------|
| dic-19 | 0.35 | 29.8% |
| mar-20 | 1.34 | 29.7% |
| jun-20 | 1.48 | 29.9% |

Indicadores de Rentabilidad



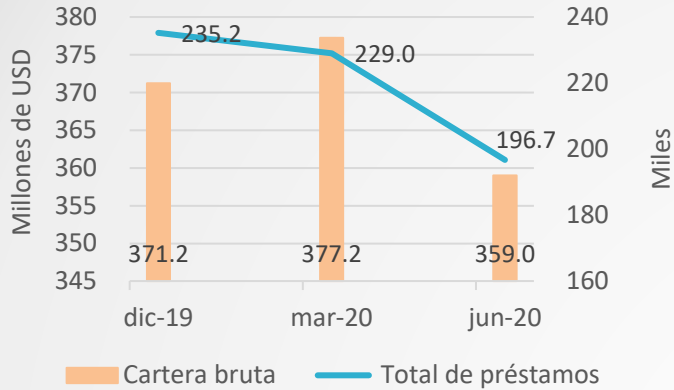
En Marzo los indicadores de rentabilidad mejoraron; no obstante, a Junio ya presentan un decrecimiento del 65% el ROA y 47% el ROE.

La liquidez del sector ha incrementado de manera importante, lo cual puede explicarse por la baja colocación de cartera. Además, el 29% de las instituciones incluidas en este reporte se fondean con fondos propios, registrando bajos pasivos corrientes.

El indicador de solvencia se mantiene estable en el período analizado.

Sector de Microfinanzas en Nicaragua

Cartera de Créditos y No. de Préstamos



La disminución de la cartera agregada del país en el primer semestre 2020 es del 3.3%. En el número de préstamos la reducción es del 16.4%.

En términos generales, en Marzo el sector de microfinanzas en Nicaragua presentaba mejores indicadores que a Diciembre 2019; sin embargo, a Junio ya refleja parte de las consecuencias de la crisis del COVID.

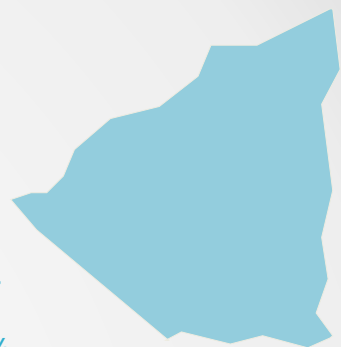
Este reporte considera los datos del 71% de las IMF del sector de microfinanzas en el país.

Datos a Junio 2020

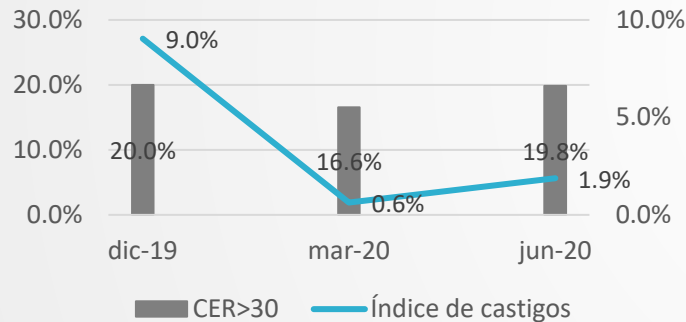
Indicador de liquidez 0.57

Indicador de solvencia 26.9%

Indicador CeR>30 días 19.8%



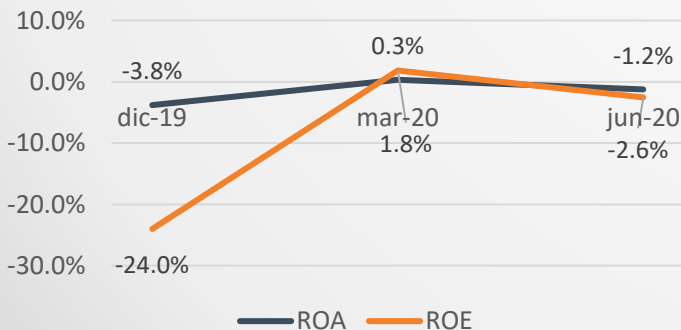
Calidad de Cartera



La calidad de cartera está en niveles preocupantes desde la crisis del 2018. Aunque el indicador CeR>30 días había mejorado en Marzo, volvió a incrementar a Junio 2020, aún considerando que el 1.9% de la cartera se castigó. Este índice de castigos es el más alto de la región..

| Mes | Indicador de Liquidez | Indicador de Solvencia |
|--------|-----------------------|------------------------|
| dic-19 | 0.39 | 24.6% |
| mar-20 | 0.64 | 23.9% |
| jun-20 | 0.57 | 26.9% |

Indicadores de Rentabilidad



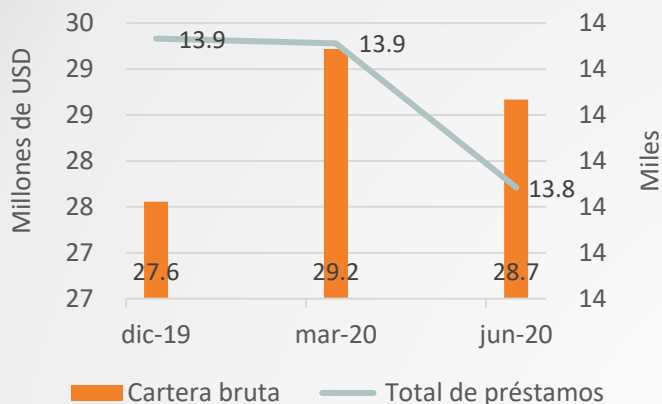
Los indicadores de rentabilidad cerraron positivo en Marzo, pero a Junio el ROA bajó 480% y el ROE disminuyó 241.4%.

A Junio se refleja un incremento de la liquidez del sector en comparación con Diciembre 2019 y es de los resultados más altos de la región.

El indicador de solvencia ha mejorado en lo transcurrido del año.

Sector de Microfinanzas en Costa Rica

Cartera de Créditos y No. de Préstamos



El sector de microfinanzas en Costa Rica refleja desmejora en algunos indicadores, pero en comparación con el resto de países de la región es uno de los menos afectados por la crisis del COVID.

Si bien la cartera agregada disminuyó 1.9% en Junio comparado con Marzo y el número de préstamos se redujo 1.1%, en el período Diciembre 2019 – Junio 2020 hubo un incremento del 4% en la cartera de créditos.

Los datos del 50% de las IMF de Costa Rica están incorporadas en este reporte.

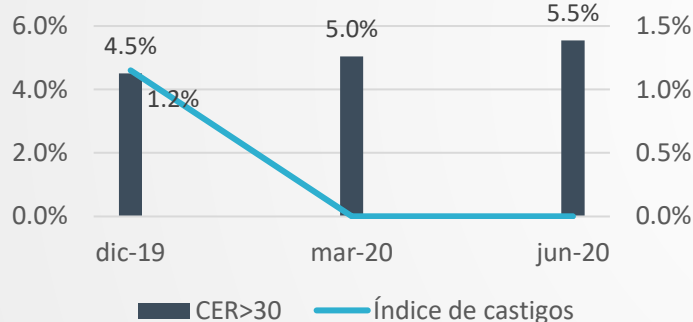
Datos a Junio 2020

Indicador de liquidez 0.83

Indicador de solvencia 51.2%

Indicador CeR>30 días 5.5%

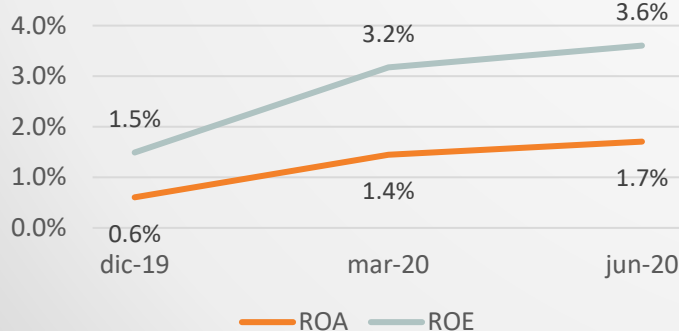
Calidad de Cartera



El indicador CeR>30 días ha incrementado pero cada trimestre ese deterioro es menor y se mantiene cercano al 5%.

Las instituciones no registraron castigos este primer semestre.

Indicadores de Rentabilidad



Ambos indicadores de rentabilidad muestran una tendencia positiva, siendo el único país con ese comportamiento.

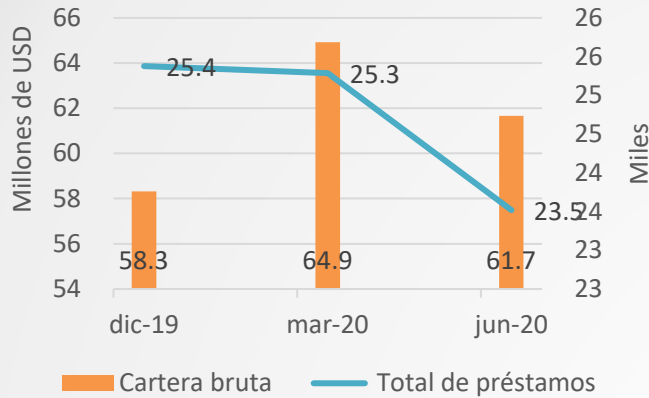
| Mes | Indicador de Liquidez | Indicador de Solvencia |
|--------|-----------------------|------------------------|
| dic-19 | 0.65 | 47.4% |
| mar-20 | 0.60 | 50.9% |
| jun-20 | 0.83 | 51.2% |

El indicador de liquidez ha incrementado hasta llegar a 0.83 en Junio 2020, siendo el segundo resultado más alto de la región después de Honduras.

El indicador de solvencia presenta leves incrementos cada trimestre.

Sector de Microfinanzas en Panamá

Cartera de Créditos y No. de Préstamos



A Junio 2020 la cartera agregada del sector disminuyó 5% en relación con Marzo; a pesar de ello, este indicador creció 5.7% en el período Diciembre 2019 – Junio 2020.

En contraste, el número de préstamos bajó 7.3% en el período analizado en este reporte.

Este reporte incluye los datos del 57% de las IMF del sector de microfinanzas de Panamá

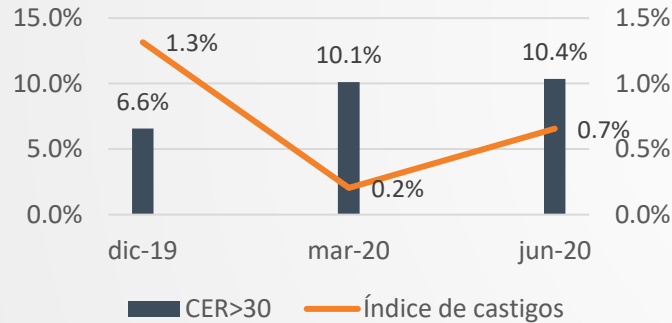
Datos a Junio 2020

Indicador de liquidez 0.26

Indicador de solvencia 29.8%

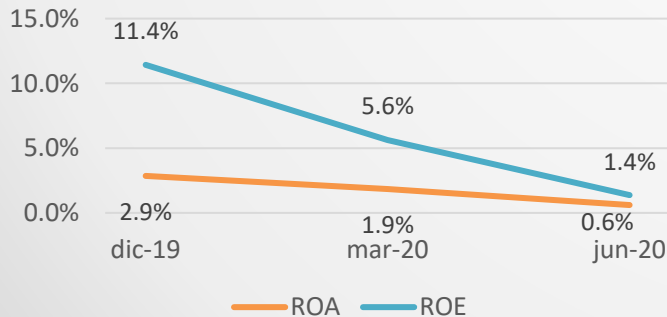
Indicador CeR>30 días 10.4%

Calidad de Cartera



El indicador CeR>30 días ya supera el 10%; sufrió un importante deterioro en Marzo, pero en Junio no continuó con esta marcada tendencia. No obstante, el índice de castigos es el segundo más alto de la región, después de Nicaragua.

Indicadores de Rentabilidad



Aunque los indicadores de rentabilidad finalizaron Junio con cifras positivas, la tendencia es negativa, cada trimestre la disminución es mayor.

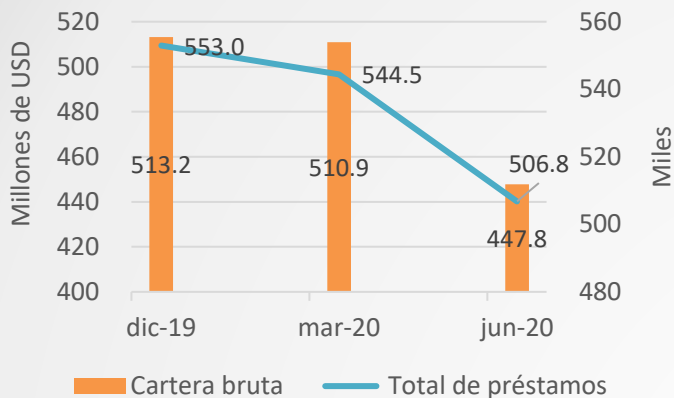
El indicador de liquidez no muestra una tendencia clara, pero se mantiene en los rangos normales para el país en el período analizado.

El indicador de solvencia presenta buenos resultados en el primer semestre del año.

| Mes | Indicador de Liquidez | Indicador de Solvencia |
|--------|-----------------------|------------------------|
| dic-19 | 0.24 | 30.1% |
| mar-20 | 0.18 | 29.4% |
| jun-20 | 0.26 | 29.8% |

Sector de Microfinanzas en República Dominicana

Cartera de Créditos y No. de Préstamos



La cartera agregada se redujo 12.8% entre Diciembre 2019 y Junio 2020.

La disminución del número de préstamos fue del 8.3% para el mismo período.

Este reporte comprende el 42% de las IMF que conforman el sector de microfinanzas en República Dominicana.

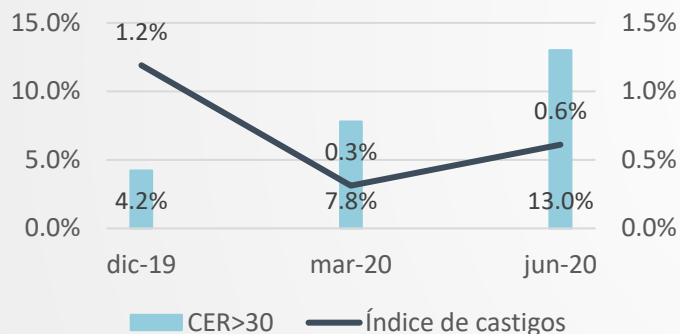
Datos a Junio 2020

Indicador de liquidez 0.23

Indicador de solvencia 31.2%

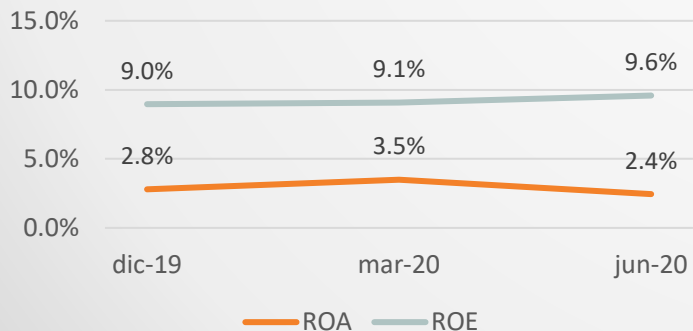
Indicador CeR>30 días 13.0%

Calidad de Cartera



La calidad de cartera ha desmejorado de manera considerable, el indicador CeR>30 días se triplicó en el primer semestre 2020.

Indicadores de Rentabilidad

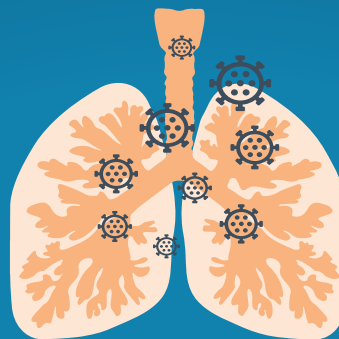


Los indicadores de rentabilidad finalizaron Junio con cifras positivas, aunque el ROA mostró una disminución en comparación con Marzo.

El indicador de liquidez se mantiene sin cambios bruscos en el período analizado.

Aunque el indicador de solvencia presenta una leve disminución, se ha mantenido con buenos resultados en el primer semestre 2020.

| Mes | Indicador de Liquidez | Indicador de Solvencia |
|--------|-----------------------|------------------------|
| dic-19 | 0.25 | 33.0% |
| mar-20 | 0.21 | 33.0% |
| jun-20 | 0.23 | 31.2% |



Agradecemos a las Instituciones de Microfinanzas que enviaron su información para el presente reporte:

GUATEMALA: AGUDESA - VISION FUND, ASOCIACIÓN CREER, ASOCIACIÓN SHARE, COPEDEL, FAFIDESS, FFDL, FUNDACIÓN CRY SOL, FUNDEA, FUNDESPE, PUENTE DE AMISTAD, REFICOM.

EL SALVADOR: ASEI, CREDICAMPO, FOMENTA, FUSASI, HPH, OPTIMA, PADECOMSMCREDITO, SAC INTEGRAL.

HONDURAS: ADRA, AMC HONDURAS, BANCO POPULAR, COINVIERTA, CREDISOL, FHA, FINSOL, FUNDACIÓN COVELO, FUNDACIÓN ADELANTE, FUNDEVI, FUNED VISION FUND, HDH, IDH, MICROFINANCIERA PRISMA, ODEF, PILARH, WRH.

NICARAGUA: ADIM, AFODENIC, CEPRODEL, FINANCIERA FAMA, FINANCIERA FDL, FINANCIERA FINCA, FINANCIERA FUNDESER, FINDE, FUDEMI, FUNDEMUJER, FUNDENUSE, LEÓN 2000, PANA PANA, PRODESA, PROMUJER, SERFIGSA.

COSTA RICA: ACORDE, APACOOOP, EDESA, FIDERPAC, FUDECOSUR, GRAMEEN.

PANAMÁ: BANCO DELTA, CFE, COOPERATIVA JUAN XXIII, FINANCIERA CREDIT, MICROSERFIN, PROCAJA.

REPÚBLICA DOMINICANA: ALNAP, ASOCIACIÓN ESPERANZA, BANCO ADEMI, BANCO ADOPEM, BANFONDESA, COOP ADEPE, COOP CDD, FDD, FONDAGRO, MUDE, NORPRESA, VISION FUND RD.