

LG-127



Ministerio de Economía de Guatemala

*Boletín Estadístico ● y Financiero ●*

# Servicios de Desarrollo Empresarial (SDE) 2004

Guatemala, abril de 2005

Ministerio de Economía

Viceministerio de Desarrollo de la Micro, Pequeña y Mediana Empresa

Ba. ave. 10-43, zona 1, ciudad de Guatemala

PBX: (502) 2221-4983 / (502) 2238-3330

www.mineco.gob.gt

Comité de Cooperantes Internacionales en Microfinanzas (CCIMF)



Proyecto "Promoción de Inversiones e Intercambios Comerciales - Apoyo al Sector de la Micro y Pequeña Empresa en Guatemala No. GTM/RELEX/2001/0109"



ISBN: 99939-69-49-4

diseño de portada: J. C. Aguilar

diagramación: Mario Castillo y Oswaldo Morales

Consejo editorial:

Asociación de Investigación y Estudios Sociales (ASIES):

Luis Fernando Barillas, Heidy de Galicia, Susel de Avila, Juan Pablo Pira.

Consejo Editor del Viceministerio de la Microempresa, Pequeña y Mediana Empresa

Jorge Molina, consultor, Arno Loewenthal, consultor; Ligia Orantes, asesora.

Se autoriza la reproducción total o parcial de esta información sólo citando la fuente y enviando copia de la misma a los editores.

El contenido del presente boletín no necesariamente representa ni compromete la opinión de las agencias de cooperación internacional participantes.

Guatemala, Centro América



Diseño y edición: MAGNA TERRA EDITORES

5<sup>ta</sup> av. 4-75 zona 2, ciudad de Guatemala

Tel.: (502) 2238-0175, 2250-1031, 2251-4298 FAX: 2251-4048

correo electrónico: magnaterra@hotmail.com

**2004**

Boletín Estadístico y Financiero de Servicios de Desarrollo Empresarial (SDE)





# Índice

Presentación	5
Información general de Instituciones de Servicios de Desarrollo Empresarial (SDE)	
Instituciones Gubernamentales	7
Sociedades Mercantiles	7
Organizaciones Privadas No Lucrativas	9
Cobertura	
Cobertura Geográfica Departamental por tipo de oferente	11
Mapa de Cobertura Geográfica por tipo de oferente	12
Gráfica de número de Instituciones por tipo de oferente	13
Información Estadística de Instituciones de Servicios de Desarrollo Empresarial (SDE)	
Instituciones Gubernamentales	14
Sociedades Mercantiles	14
Organizaciones Privadas No Lucrativas	14
Servicios de Capacitación	
Número de personas capacitadas por área y oferentes año 2002	15
Número de personas capacitadas por área y oferentes año 2003	16
Número de personas capacitadas por área y oferentes año 2004	17
Gráfica consolidado de número de personas capacitadas por oferentes y año	18
Gráfica consolidado de número de personas capacitadas por área y año	18
Gráfica de número de personas capacitadas por área y año, Instituciones Gubernamentales	19
Gráfica de número de personas capacitadas por área y año, Sociedades Mercantiles	19
Gráfica de número de personas capacitadas por área y año, Organizaciones Privadas No Lucrativas	20
Consolidado de costos de capacitación por oferente y año	21
Gráfica consolidado de costo de capacitación por oferente y año	22
Porcentaje de costo de capacitación cubiertos por clientes, donaciones y oferente; por tipo de oferente y año	23
Gráfica porcentaje de costo de capacitación cubiertos por clientes, donaciones y oferente; de todos los oferentes	24
Gráfica porcentaje de costo de capacitación cubiertos por clientes, donaciones y oferente; Instituciones Gubernamentales	24
Gráfica porcentaje de costo de capacitación cubiertos por clientes, donaciones y oferente; Sociedades Mercantiles	25
Gráfica porcentaje de costo de capacitación cubiertos por clientes, donaciones y oferente; Organizaciones Privadas No Lucrativas	25
Metodologías de capacitación utilizadas por oferente	26
Servicios de Asistencia Técnica	
Número de personas asistidas por sector económico y oferente año 2002	27
Número de personas asistidas por sector económico y oferente año 2003	28
Número de personas asistidas por sector económico y oferente año 2004	29
Gráfica consolidado de número de personas asistidas por oferente y año	30
Gráfica de número de personas asistidas por sector económico y oferente; todos los oferentes	30
Gráfica de número de personas asistidas por sector económico y oferente; Instituciones Gubernamentales	31
Gráfica de número de personas asistidas por sector económico y oferentes; Sociedades Mercantiles	31
Gráfica de número de personas asistidas por sector económico y oferentes; Organizaciones Privadas No Lucrativas	32
Consolidado de costos de asistencia técnica por oferente y año	33
Gráfica de consolidado de costos de asistencia técnica por oferente y año	34

Porcentaje de costos de asistencia técnica cubiertos por clientes, donaciones y oferentes . . . . .	35
Gráfica de porcentaje de costos de asistencia técnica cubiertos por clientes, donaciones y oferentes; todos los oferentes . . . . .	36
Gráfica de porcentaje de costos de asistencia técnica cubiertos por clientes, donaciones y oferentes; Instituciones Gubernamentales . . . . .	36
Gráfica de porcentaje de costos de asistencia técnica cubiertos por clientes, donaciones y oferentes; Sociedades Mercantiles . . . . .	37
Gráfica de porcentaje de costos de asistencia técnica cubiertos por clientes, donaciones y oferentes; Organizaciones Privadas No Lucrativas . . . . .	37
<b>Servicios de Asesoría y Consultoría</b>	
Número de personas asesoradas por área y oferentes, año 2002 . . . . .	38
Número de personas asesoradas por área y oferentes, año 2003 . . . . .	39
Número de personas asesoradas por área y oferentes, año 2004 . . . . .	40
Gráfica consolidado de número de personas asesoradas por oferente y año . . . . .	41
Gráfica número de personas asesoradas por área y año; todos los oferentes . . . . .	41
Gráfica número de personas asesoradas por área y año; Sociedades Mercantiles . . . . .	42
Gráfica número de personas asesoradas por área y año; Organizaciones Privadas No Lucrativas . . . . .	42
Consolidado de costos de asesoría y consultoría por oferente y año . . . . .	43
Gráfica consolidado de costos de asesoría y consultoría por oferente y año . . . . .	44
Porcentaje de costos de asesoría y consultoría cubiertos por clientes, donaciones y oferentes; por oferente y año . . . . .	45
Gráfica porcentaje de costos de asesoría y consultoría cubiertos por clientes, donaciones y oferentes; Sociedades Mercantiles . . . . .	46
Gráfica porcentaje de costos de asesoría y consultoría cubiertos por clientes, donaciones y oferentes; Organizaciones Privadas No Lucrativas . . . . .	46
<b>Servicios de Acceso a Mercados</b>	
Número de personas atendidas por tipo de servicios y oferentes; año 2002 . . . . .	47
Número de personas atendidas por tipo de servicios y oferentes; año 2003 . . . . .	48
Número de personas atendidas por tipo de servicios y oferentes; año 2004 . . . . .	49
Gráfica consolidado de número de personas atendidas por oferente y año . . . . .	50
Gráfica número de personas atendidas por tipo de servicio y año; todos los oferentes . . . . .	50
Gráfica número de personas atendidas por tipo de servicio y año; Sociedades Mercantiles . . . . .	51
Gráfica número de personas atendidas por tipo de servicio y año; Organizaciones Privadas No Lucrativas . . . . .	51
Consolidado de costos de servicios de acceso a mercados por oferente y año . . . . .	52
Gráfica consolidado de costos de servicios de acceso a mercados por oferente y año . . . . .	53
Porcentaje de costos de acceso a mercados cubiertos por clientes, donaciones y oferentes; por oferente y año . . . . .	54
Gráfica porcentaje de costos de servicios de acceso a mercados cubiertos por clientes, donaciones y oferentes; todos los oferentes . . . . .	55
Gráfica porcentaje de costos de servicios de acceso a mercados cubiertos por clientes, donaciones y oferentes; Sociedades Mercantiles . . . . .	55
Gráfica porcentaje de costos de servicios de acceso a mercados cubiertos por clientes, donaciones y oferentes; Organizaciones Privadas No Lucrativas . . . . .	56
<b>Información Financiera</b>	
Instituciones de Servicios de Desarrollo Empresarial; Sociedades Mercantiles y Organizaciones Privadas No Lucrativas . . . . .	57
Balance General Consolidado por tipo de oferente al 31/12/2004 . . . . .	58
Balance General de Sociedades Mercantiles al 31/12/2004 . . . . .	59
Balance General de Organizaciones Privadas No Lucrativas al 31/12/2004 . . . . .	60
Estados de resultados consolidado por tipo de oferente del 01/01/2004 al 31/12/2004 . . . . .	61
Estados de resultados de Sociedades Mercantiles del 01/01/2004 al 31/12/2004 . . . . .	62
Estados de resultados de Organizaciones Privadas No Lucrativas del 01/01/2004 al 31/12/2004 . . . . .	63

# Presentación

El Ministerio de Economía presenta, por primera vez, a consideración del mercado de MIPYME de Guatemala, la primera edición del Boletín Estadístico y Financiero de Servicios de Desarrollo Empresarial (SDE) con información de las Gestiones 2002, 2003 y 2004. Esta publicación del Ministerio, es realizada conjuntamente con la Asociación de Investigación y Estudios Sociales (ASIES) y Comité de Cooperantes Internacionales en Microfinanzas (CCIMF).

El Boletín SDE, incorpora información general de ochenta y seis (86) oferentes de servicios de desarrollo empresarial, treinta y una de las cuales han proporcionado información estadística y 12 han proporcionado información estadística y financiera referida a sus actividades.

La respuesta de las instituciones oferentes de este servicio ha sido muy positiva, contribuyendo con ello, a disminuir las asimetrías de información en el mercado. Por ello, resaltamos el apoyo de las instituciones oferentes compuesto por instituciones gubernamentales, empresas privadas y OPD (Organizaciones Privadas de Desarrollo no lucrativas).

La información que contiene este Boletín de SDE, muestra la oferta, la cobertura, el desempeño, estado y las tendencias del mercado de los Servicios de Desarrollo Empresarial (SDE); que junto al Boletín de Microfinanzas y sus respectivos Informes Analíticos, son parte del trabajo encarado dentro de la consultoría de Caracterización Nacional de Oferentes de Servicios Financieros y Servicios de Desarrollo Empresarial en Guatemala, cuyas publicaciones son parte de ésta serie y de la estrategia de disminución de las asimetrías de información en los mercados para la MIPYME y están vinculadas a una de las estrategias sugeridas por la propuesta de Política de Fomento a la Competitividad de la MIPYME que este Ministerio y el Gobierno quieren divulgar, consensuar e implementar.

Los datos que se muestran en el Boletín SDE, no han sido verificados por ningún ente independiente y son de entera responsabilidad de las instituciones que los han proporcionado.

El reto para las MIPYME que los diversos tratados de libre comercio que el país está suscribiendo y suscribirá, presentan desafíos, en los que el MINECO quiere contribuir creando las condiciones de clima de negocios, seguridad jurídica, marco normativo, regulatorio, que estimulen el desarrollo del mercado de servicios de desarrollo empresarial y con ello contribuir a la competitividad de nuestras empresas en los mercados.

Les invito a analizar este primer Boletín de SDE y a participar con sus comentarios y sugerencias. Esperamos que en la próxima edición se unan más instituciones que brindan estos servicios contribuyendo al desarrollo de las MIPYMES.

Marcio Cuevas Quezada  
Ministro de Economía

Faint, illegible text covering the majority of the page, likely bleed-through from the reverse side. The text is too light to transcribe accurately.





**Instituciones de Servicios de Desarrollo Empresarial  
Instituciones Gubernamentales**

No.	Nombre de la Institución	Siglas	Año de Constitución	Dirección	Teléfono	Fax	Email
1	Instituto Técnico de Capacitación y Productividad	INTECAP	1972	Calle del Estado Mateo Flores 7-51 zona 5	2331 0117 y 2331 3030	2331 0117 ext.526	accpta@intecap.org.gt troja@intecap.org.gt

**Instituciones de Servicios de Desarrollo Empresarial  
Sociedades Mercantiles**

No.	Nombre de la Institución	Siglas	Año de Constitución	Dirección	Teléfono	Fax	Email
1	Ata Dirección S.A.		2003	13 calle 3-40 zona 10 Edif. Atlanta Ct. 508 8 Niv	2366 1967 / 8		guatemala@atadireccion.org
2	Asesoría de Proyectos, Consultores S.A.	ASEPRO	1990	Ave. Reforma 9-40 zona 9 T.3 Of.701 Edif. General Reforma	2331 7020	2331 7020	aseprosa@hotmail.com
3	Asociación de Asesoría a Proyectos de Desarrollo	ADAPO	1993	8 calle 0-42 Quincea Los Apóstoles 1 zona 1 Chimaltenango	7639 4924	7639 4924	adapo@amigo.net.gt
4	Asociación de Desarrollo Nueva Vida, Chachitán	ADEVNCH	1998	8 Av. y 9a. calle 7-43 zona 1 Aguacatán, Huehuetenango	7766 0207	7766 0207	ademvch141296@hotmail.com
5	Asesoría Inteligente S.A.	ANSA	2000	Vía 7 4-51, zona 4 Casa El Pino	2360 9460	2361 9460	ajvarez@ansa.com.gt
6	Asesoría Química y Análisis	AQA	1993	20 calle 3-50 zona 10 Of. 8 Comercial El Carmen	2333 5423	2367 5235	aqalida@inetnet.com
7	Asesoría y Consultoría de Recursos Humanos	ASECORH	1996	6a. Av. 15-70 zona 10	6660 0404		asecorh@hotmail.com asecorh@inetnet.net.gt
8	Biznet S.A.	WORLDSITES	2001	Ave. de Las Américas 6-78 zona 13	2385 2552	2385 2552	alechilar@worldsites.net
9	Cad Studio S.A.		2001	2a. calle 18-79 zona 15 Vista Hermosa 1	2369 4393	2369 1125	carlos@cadstudio-gt.com maya@cadstudio-gt.com
10	Centro de Capacitación y Desarrollo de Personal	CDP	1983	7 Av. 8-56 zona 1 Edif. El Centro Ct. 1021	22517317	2338 0199	cdp@inetnet.net.gt
11	Centro de Desarrollo Integral Método Silva	COCI	2000	8 Av. 8-18 zona 17 Residencial Dar Norte	2255 3225	2258 2241	coci@inetnet.net.gt
12	Clase de Sistemas Educativos por Computadora		1990	12 Av. 19-51 zona 10	8613 5213	2368 0162	clases2@inetnet.com jorgehendogarcia@yahoo.com.mx
13	Confitecnoes La Costura Práctica		1998	21 Av. B 5-54 zona 7 Col. Centroamérica	2421 1826	2421 1826	
14	Consejería en Finanzas Empresariales		1999	Ave. Reforma 10-30 8 Niv. Centro Cooperativo Guayacán	2423 0900	2423 0900	luisladares@ctemp.com
15	Consultores de Recursos Humanos		2002	27 calle 17-30 zona 5 Edif. La Castellana Of. 3, 3 Niv.	2336 4589	2336 4590	suarezquizada@telgua.com capacitaciones@inetnet.com
16	Consultores en Desarrollo Organizacional S.A.		1991	13 calle 2-60 zona 10 Edif. Topacio Azul	2332 8951-2 2363 6728	2332 8952	micheo@guate.net.gt
17	Consultoría y Capacitación Económica y Empresarial	CEES	2001	8 Av. B 22-04 2. 6 Miso. Cot. Primero de Julio	2432 7101	2432 7101	mauricio@inetnet.net.gt
18	Consultoría y Consolidación Empresarial	GRUPO CONSOLIDADO	1998	Edif. Tikal Futuro Torre Sol Niv. 12 zona 11	2440 2837	2440 2837	platonar@grupocomsolidado.com elbonayo@grupocomsolidado.com
19	Consultoría en Recursos Humanos	CONSERH	1990	11 calle 18-02 Cal Vista Hermosa III zona 15 Local 697	2364 0415	2364 0411	conserh@inetnet.net.gt
20	Culmen Internacional (Asesoría en Negocios)		1998	5 Av. 8-21 zona 7 oficina C	2485 8833	2485 8842	info@culmeninternacional.com



21	Correa Reyes		1999	Calles Aguila Armas 11-21 zona 12	2471 0509	2471 0509	
22	Desarrollo Estratégico en Negocios S.A.		2003	8 Ave. 15-53 zona 10	2363 4556, 2366 0590	2363 4556	egarcia@desarrolpongt.com
23	Eurocomer S.A.	EUROCOMER S.A.	1999	5 Ave. 5-55 Zona 14 Empleos Torre F Of. 302-A	2365 2322	2365 3406	eurocomer@gu.net
24	Faceta Central Asesora Empresarial	FACETA CENTRAL	1993	Ruta 6 9-21 zona 4 Edif. Cámara de Industrias 7-a	2331 9645	2331 3756	faceta@faceta.com.gt
25	Facultes S.A.	FACULTES	2004	Calle Roosevelt 22-43 zona 11 Tlal Futuro 19-G	2285 3611	2285 3611	consulting@facultes.com
26	Meritas Banca Consultores		1998	26 Ave. 21-25 zona 8	2256 0035, 5274 3319		amoraes@galileo.edu.gt amoralopez@mbca.org.gt
27	Panamerican Consulting Group S.A.		2000	15 Ave. 15-55 zona 10	2367 4712	2367 4736	info@panam@inet.net.gt academico@panam@inet.net.gt
28	Prodimes	PRODIMEX	2004	29 Ave. 27-07 zona 5 Colonia Santa Ana	2336 5254	2336 5294	prodimesa@inet.net.com
29	Program S.A.		1990	Car. El Encanto, Tramo 15 Casa #582 Zona 7 de Mayo	2434 7743	2434 7743	aw@program.net.gt
30	Reclutamiento y Personal Operativo S.A.	RECURSOP	2000	8 Ave. 22-07 zona 11 Las Charcas	2368 9027	2368 9027	recursop@inet.net.com
31	Rivera Consulting	RIVANA	2001	25 calle 10-34 zona 11 Col. G&T II	3318 6640		www.riveraconsulting.com
32	Servicio Superior de Capacitación Profesional	SUPERCAP	2000	Fa. Ave. 9-50 zona 9 Edif. Galerías Reforma 2do. Niv. L. 212	2332 7572	2334 2652	supercap@inet.net.gt
33	Servicios de Capacitación Técnica Industrial		2000	3 calle 1-20 zona 1	2252 6526		
34	Servicios de Muestreo y Ventas	MSV	2003	12 calle 2-04 zona 6 Plaza de Sol Of. 234	2332 2164	2360 4860	patent@msv@inet.com.mx
35	Servicios Integrados Contables y Administrativos		1999	11 Ave. 7-35, Zona 1 Edif. Anexo Rabinia Niv. 3 Of. 303 y 304	2253 9823	2261 4583	win@inet.net.gt ndyol@netmail.com
36	TecnoMóvil		2000	5 Ave. 15-48 zona 10	2333 6001	2367 1644	www.tecnomovil@gu.net
37	Valor Agregado de Logística Comercial	VALCOM	1990	27 Ave. 7-44 zona 18 Vista Hermosa I	2361 6064	2369 6064	servicio@inet.net.com



**Instituciones de Servicios de Desarrollo Empresarial  
Organizaciones Privadas No Lucrativas**

No.	Nombre de la Institución	Siglas	Año de Constitución	Dirección	Teléfono	Fax	Email
1	Asociación Alianza Verde	ALIANZA VERDE	1998	Castillo de Arriens Parque Central, Flores Petén	7925 0718	7925 0718	asociacion@alianzaverde.org
2	Asociación Bioflore y Desarrollo Agrícola Sostenible BIDAS (Proyecto Ecológico Quetzal)	ECO QUETZAL	1993	2 calle 14-36 zona 1 Cobán, Alta Verapaz	7952 1047	7952 1047	bidaspeq@hotmail.com
3	Asociación Centro Maya	CENTRO MAYA	1983	Vecino a Cuevas Actún Km. Santa Elena, Petén	7926 2110	7926 1798	centromaya@guate.net
4	Asociación Centro para el Desarrollo	SEDES	1989	2 Ave. A 13-62 zona 1	2232 8811	2232 8811	sedesguate@inetnet.net.gt
5	Asociación Civil de Desarrollo Integral Comunitario	ACIDICO	1994	2 Ave. A 6-24 zona 1 Quinta Los Aposentos I Chimaltenango	7939 2173	7939 2173	acidico@telgua.com
6	Asociación de Comunidades Forestales de Petén R.L.	ACOFOF	1995	4 Ave. y 11 calle zona 1 San Benito, Petén	7905 3571	7905 3572	director@acofof.org
7	Asociación de Desarrollo Agrícola y Microempresarial	ADAM	2002	1a calle 9-110 zona 1 Chimaltenango	7939 5484 7939 2301	7939 7774	adamadm@turbonet.com adam@telgua.com sires@telgua.com
8	Asociación de Desarrollo Rural-Junam	KONQUEL-JUNAM	1991	7 calle C 4-88, zona 4 Ticomán	7773 2387		
9	Asociación de Desarrollo Integral para el Occidente	ADPO	1992	8 calle C 9-69 zona 2 San Marcos	7780 5408	7780 5408	adpo@inetnet.net.gt
10	Asociación de Electricistas de Guatemala	AEG	1991	6 Ave. 9-21 zona 1 Edif. Zaira-3 Niv. Of. 21	2232 9609 2251 4041	2232 9605	electricistasag@hotmail.com
11	Asociación de Gerentes de Guatemala	AGG	1998	6 Ave. 1-36 zona 14 Edif. Plaza Los Arboles	2367 4995	2367 5008	tede@agg.org.gt
12	Asociación de Organizaciones de Desarrollo de San Marcos	ASOCESMA		10 Ave. 1-07 zona 4 Malacatán San Marcos	7777 0824	7777 0824	gmasocdesma@vni.org
13	Asociación de Organizaciones de Los Cuchumatanes	ASOCUCH	2000	10 calle 8-23 zona 1 Chiantla, Huehuetenango	7764 4578	7764 4578	asocuch1@telgua.com
14	Asociación de Padres de Familia, Cudikel	CUXIKEL	1996	Cantón Chuxuc, Ticomán	7515 8884	7789 2037	cudikel@inetnet.net.gt
15	Asociación de Proyectos de Desarrollo	ASOPRODE	1992	1a. calle 4-42 zona 1 San Pedro Sacatepéquez, San Marcos	7780 2915	7780 5248	asoprode@inetnet.net.gt
16	Asociación de Talleres Mecánicos de Guatemala	ATAMEGUA	1993	5 Ave. 29-30 zona 3	2475 5753	2471 8025	lgenz@telgua.com
17	Asociación de Técnicos Instrumentistas de Guatemala	ATIQUA	1999	20 calle 6-63 zona 11 Col. Mariscal	2476 1806	2476 1805	atigua@inetnet.net.gt
18	Asociación Desarrollo Integral de Pequeños Productores	ADIPP	1995	32 Ave. B 8-53 zona 7 Col. Centroamérica	2435 9851	2435 9851	
19	Asociación Femenina de Desarrollo Integral	AFEDEI	1997	Sector B-033 Cantón Pasá I Cantón Quetzaltenango	7763 8196		
20	Asociación FIDARE	FIDARE	1998	4a. Ave. 5-53 zona 1 Patzún, Chimaltenango	7839 8707 7839 8409		afidare@telgua.com



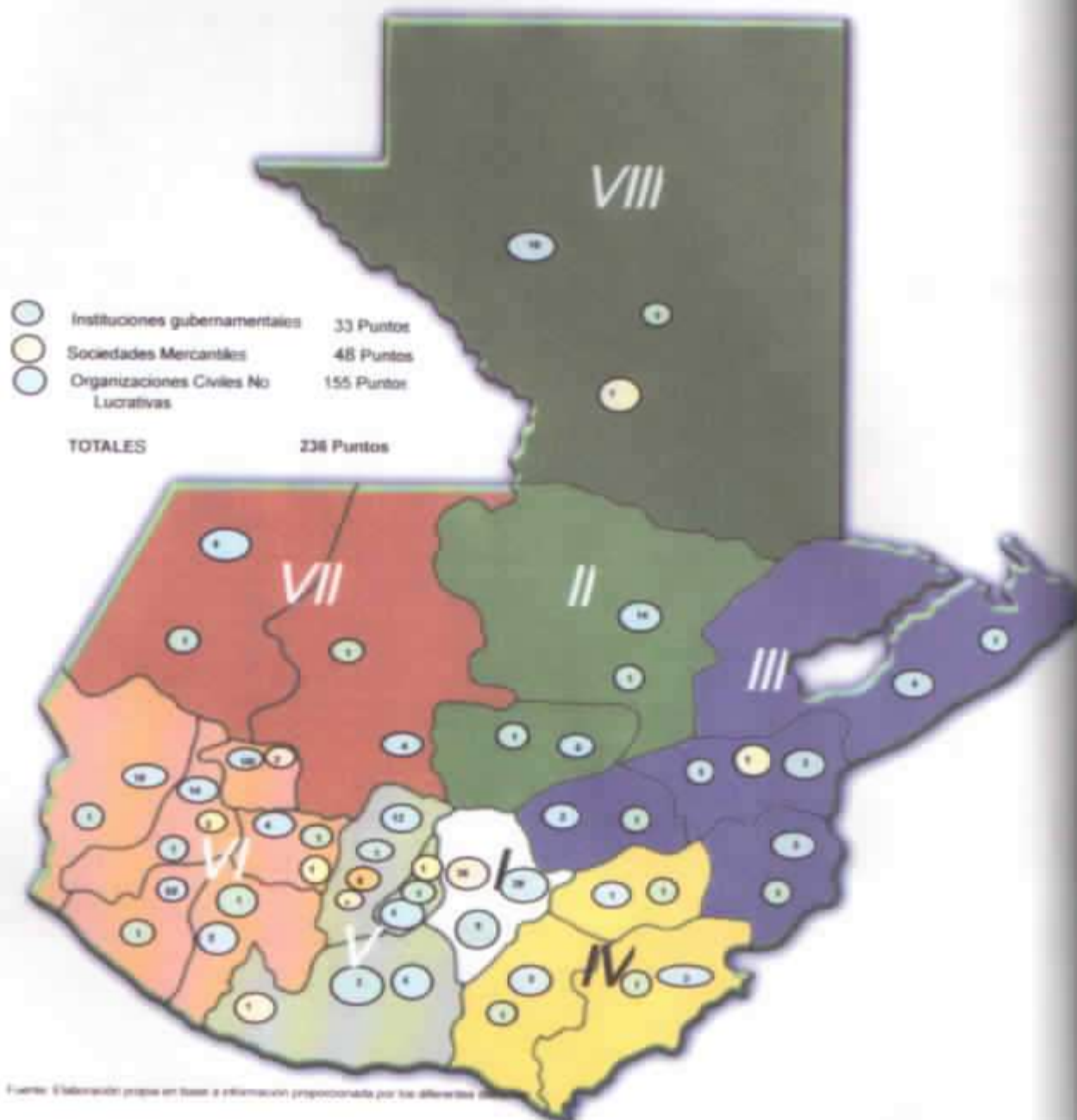
21	Asociación Fomento del Desarrollo Rural	FOCESAR	1990	508 Gema Center Calle Revolución del 71 San Marcos, San Marcos	7760 5485	7760 5485	focesar@yahoo.com
22	Asociación Ingenua de Energización de Guatemala	AIIDE	1979	2 Av. 3-42 zona 9	2361 9700 / F	2360 3679	aiide@inetnet.net.gt
23	Asociación Proyecto Comrado de la Cruz	APCC	1992	24 Ave. 13-00 zona 4 Niño, Buzos de San Nicolás	2434 3306	2434 2908	comrado@terra.com.gt
24	Asociación Tema		1990	12 Av. 3-29 zona 1, Quetzaltenango	7763 9623	7763 6023	tema@inetnet.com pascual@pascual@yahoo.com.mx
25	Centro Cultural Karibal	KARIBAL	1997	96,999 2-05 zona 1	2250 0058	2250 2474	karibal@nomas.com
26	Centro de Estudios Desarrollo y la Cooperación	CEDEC	1997	26, 11-04 zona 3 Quetzaltenango	7763 9604	7763 5604	cecec@inetnet.com
27	Centro de Estudios Mesoamericanos	CEMAT	1977	26, Av. 1-66 zona 15 Concepción Las Lunas	2364 0479 2364 0421	2364 0422	ceemat@inetnet.net.gt
28	Centro de la Mujer, Joseph Bazo		1997	32, calle 15-58 zona 1 Barrio Las Flores, Quetzaltenango	7763 2394 7763 2490	7763 2394	
29	Comunidades Integradas de Desarrollo Integral	CIETRA	1994	Aldea Tonal, Jaticos	7852 2297	7844 1256	
30	Consejo de Usuarios de Transporte Internacional de Carga Guatemala	CUTRQUA	2000	15, Av. 14-72 zona 13 General de Exportaciones	2238 8293	2238 1960	ana.dalguez@ageproint.org.gt
31	Cooperación Regional y Proyectos de Desarrollo	CREPO	2000	26, calle 9-245, zona 2 Chimaltenango	7645 4012	7645 4012	crepo@telcel.com
32	Cooperativa Agrícola Integral 4 Pases		1976	Santiago Sacatepéquez, Sacatepéquez	7600 3094	7600 3817	coop4pas@telcel.com
33	Coordinadora de Asociaciones de Desarrollo Integral del Sureste	CADISQUEA	1999	23 Av. 10-60 zona 3 Quetzaltenango	7767 0896		cadisquede@inetnet.net.gt
34	Coordinadora Nacional de Microempresas de Guatemala	CONMIGUAT	1996	7 Av. 9-56 zona 1 Edif. El Centro Of. 15-20	2253 7621	2253 7621	conmiguate@inetnet.com
35	Equipo de Consultoría en Agronegocios Orgánicos	SCAO	1994	13 calle 20-46 Terminal Ayo 9 zona 7	2472 2717		scocentra@inetnet.com
36	Federación de la Pequeña y Mediana Empresa	FEPYME	1987	9 Av. 3-19 zona 1	2251 8595	2251 8595	fedme@teymiga.org
37	Federación Integral / Cooperativa de Producción Artesanal	ARTEXCO S.L.	1972	7 Av. 10-97 zona 5 Las Rosas, Quetzaltenango	7761 4380	7761 4380	info@artexco.com
38	Fundación Desarrollo Económico Sostenible de Guatemala	FUNDES QUATEMALA	1999	1 Av. 3-15 zona 10 Ciudad Guatemala	2380 1441	2380 1441	guatemala@fundes.org rg@fundes.org
39	Fundación Dolores Bedoya de Mañana	FDM	1982	14 calle 5-80 zona 11 Col. Mariscal	2473 2877	2474 4974	fundacionbedoya@hotmail.com
40	Fundación Gatina, S.A.		1999	3 Av. 1-95 zona 3 Mariscal, Totonicapán	7736 5148	7736 5148	
41	Fundación Kinal	KINAL	1998	16 Av. 13-64 zona 7 Colonia Landívar	2440 2386	2440 2386	info@ecocma.gov.net info@kinal.org.gt
42	Fundación Mesoamericana de Desarrollo Integral	FUMEDI	1976	76, Av. 16-73 zona 3 Las Rosas, Quetzaltenango	7760 2077-4	7763 2076	fumed@inetnet.com
43	Fundación para el Desarrollo y Educación de la Mujer Indígena, Tz'utujil	FUNDEM	1992	Km. 219 Ruta Cobán - Cuchumatán Alto Tempoz	7951 5016	7951 5016	fundem@inetnet.com
44	Fundación Mesoamericana de Emprendedores de Guatemala	MENTORES EMPRESARIALES	2000	52 calle 9-39-79 zona 5 Col Jardines de La Asunción	2330 0535 2330 1381	2330 1380	mentores@inetnet.net.gt
45	Red Maya de Comercialización Comunitaria	REMACC	1999	17 Av. 20-22 zona 5 Guatemala	2361 4097	2361 4097	remacc@inetnet.com
46	Servicio para el Desarrollo Local	SOL	2003	Ruta 4 8-48 zona 4 Interior 14	2324 1058	2321 8380	servsol@inetnet.com
47	Sociedad El Adelanto		1994	4 Av. 9-21 zona 1 Barrio Solimar Quetzaltenango	7761 5249	7763 7022	eladelanto@hotmail.com
48	Sociedad para la Juventud Guatemalteca del Marañón	SOJUGMA	1992	9 Av. 4-62 zona 19 Col. La Florida	2434 2458	2434 2457	sojugma@inetnet.com





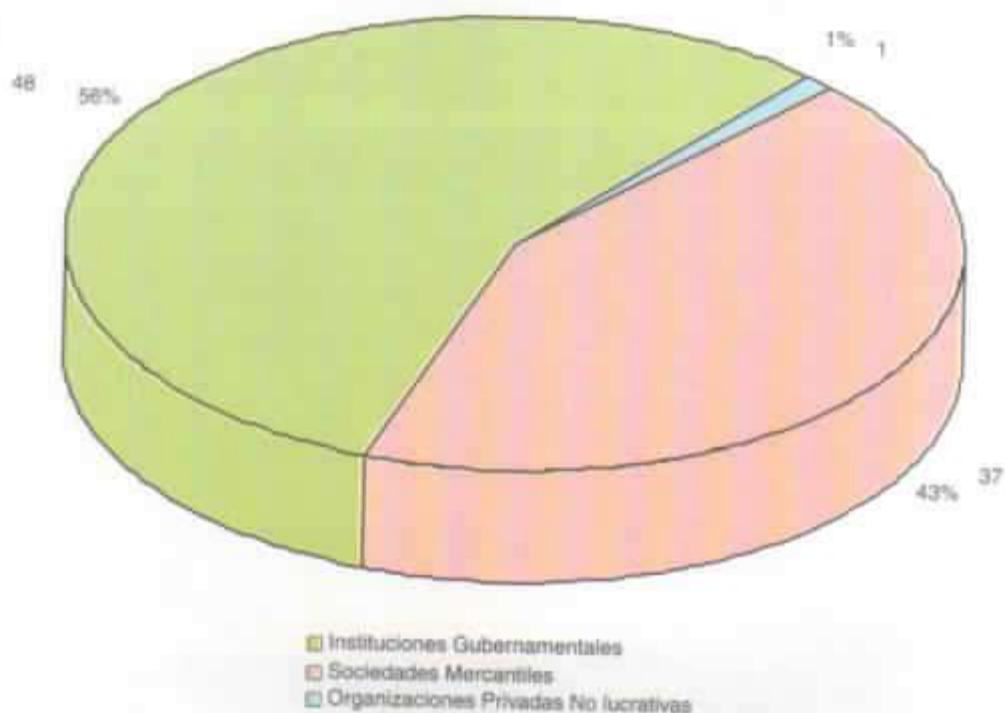


**MAPA DE COBERTURA GEOGRÁFICA  
DE INSTITUCIONES DE SERVICIOS DE DESARROLLO EMPRESARIAL  
por Tipo de Oferente  
al 31 de diciembre de 2004**





**Instituciones de Servicios de Desarrollo Empresarial**  
**Número de instituciones por tipo de oferente**  
(En porcentajes y número de instituciones)







**Instituciones de Servicios de Desarrollo Empresarial  
Información Estadística  
Instituciones Gubernamentales**

No.	Nombre de la institución
1	Instituto Técnico de Capacitación y Productividad

**Sociedades Mercantiles**

No.	Nombre de la institución
1	Asesoría de Proyectos, Consultores S.A.
2	Asesoría y Consultoría de Recursos Humanos
3	Conficciones La Costura Práctica
4	Consultores en Desarrollo Organizacional S.A.
5	Consultoría y Comercialización Empresarial
6	Consultores en Recursos Humanos
7	Facets Central Asesoría Empresarial
8	Progen, S.A.
9	Servicio Superior de Capacitación Profesional
10	Valor Agregado de Logística Comercial

**Organizaciones Privadas No Lucrativas**

No.	Nombre de la institución
1	Asociación Bioteca y Desarrollo Agrícola Sostenible SIGAS (Proyecto Ecológico Quetzal)
2	Asociación Cerro Maya
3	Asociación de Desarrollo Agrícola y Microempresarial
4	Asociación de Desarrollo Integral para el Occidente
5	Asociación de Organizaciones de Desarrollo de San Marcos
6	Asociación de Organizaciones de los Cuatromiles
7	Asociación de Técnicos Instrumentales de Guatemala
8	Asociación FEDARE
9	Asociación Proyecto Comarcó de La Cruz
10	Centro Cultural Karibal
11	Centro de Estudios Mesoamericanos
12	Círculo de Sistemas Educativos por Computadora
12	Comunidades Integradas de Desarrollo Integral
14	Coordinadora Nacional de Microempresas de Guatemala
15	Federación de la Pequeña y Mediana Empresa
16	Fundación Desarrollo Económico Sostenible de Guatemala
17	Fundación Génesis Empresarial
18	Fundación Kinil
19	Fundación Mesoamérica Empresarial de Guatemala
20	Red Maya de Comercialización Comunitaria

Instituciones de Servicios  
 Servicios  
 Número de personas cap  
 A

		1	2	
<b>Instituciones</b>				
1	Instituto Técnico de Capacitación y Productividad INTECAP	8,619	12,943	2,8
<b>TOTAL INSTITUCIONES GUBERNAMENTALES</b>		<b>8,619</b>	<b>12,943</b>	<b>2,8</b>
<b>Sociedades</b>				
1	Asesoría de Proyectos Consultora S.A. ASESPRO	-	-	
2	Asesoría y consultoría de Recursos Humanos ASECOVIR	-	-	
3	Confecciones La Costura Práctica	-	-	
4	Consultores en Desarrollo Organizacional	260	100	1
5	Consultoría en Recursos Humanos CONSERH	150	-	2
6	Faceta Central Asesoría Empresarial Cía. Ltda.	-	-	
7	Grupo Consolidado	-	-	
8	Program. S.A.	-	80	
9	Servicio Superior de Capacitación Profesional Supercap	-	1,260	8
10	Valor Agregado en Logística Comercial WALCOM	-	10	
<b>TOTAL SOCIEDADES MERCANTILES</b>		<b>410</b>	<b>1,450</b>	<b>1,2</b>
<b>Organizaciones Privadas</b>				
1	Asociación Biotera y Desarrollo Agrícola Sostenible BIDAS	-	-	
2	Asociación Centro Maya	400	-	
3	Asociación Contrado de la Cruz	75	25	3
4	Asociación de Comunidades Integrales de Desarrollo Integral CIDETRA	65	30	4
5	Asociación de Desarrollo Agrícola y Microempresarial ADAM	981	-	
6	Asociación de Desarrollo Integral para el Occidente ADIPO	329	-	
7	Asociación de Organizaciones de Desarrollo de San Marcos ASODESMA	250	-	2
8	Asociación de Organizaciones de los Cuchumatanes ASOCUCH	503	190	
9	Asociación de Técnicos Instrumentistas de Guatemala ATIGUA	-	-	14
10	Asociación FIDARE	-	100	
11	Centro Cultural Karubal	-	-	
12	Centro Educativo Kinal	-	-	27
13	Centro Mesoamericano de Estudios Sobre Tecnología Apropiada CEMAT	-	-	
14	Clase, Sistema Educativo por Computadora, S.A.	-	50	10
15	Coordinadora Nacional de Microempresarios de Guatemala CONMIGUAT	-	598	
16	Federación de la Pequeña y Mediana Empresa Guatemalteca PEPYME	-	-	
17	Fundación Génesis Empresarial	-	-	
18	Fundación para el Desarrollo Económico Sostenible de Guatemala FUNDES	764	1,407	2,44
19	Fundación Mentores Empresariales de Guatemala	-	-	
20	Red Maya de Comercialización Comunitaria REMACC	30	-	
<b>TOTAL ORGANIZACIONES PRIVADAS NO LUCRATIVAS</b>		<b>3,397</b>	<b>2,400</b>	<b>3,04</b>
<b>TOTAL DE TODOS LOS OFERENTES</b>		<b>12,426</b>	<b>16,793</b>	<b>7,085</b>

Áreas de ca

- |                               |               |
|-------------------------------|---------------|
| 1. Agrícola/pecuario/forestal | 5. Planificac |
| 2. Comercio                   | 6. Administr  |
| 3. Industria                  | 7. Finanzas   |
| 4. Manufactura                | 8. Desarrollo |



### Servicios de Desarrollo Empresarial Servicios de Capacitación Atendidos por área y oferentes Año 2002

	ÁREAS DE CAPACITACIÓN										TOTAL
	3	4	5	6	7	8	9	10	11	12	
<b>Instituciones Gubernamentales</b>											
143	2,820	21,805	5,315	9,979	1,579	2,330	31,930	-	8,014	26,670	131,804
143	2,820	21,805	5,315	9,979	1,579	2,330	31,930	-	8,014	26,670	131,804
<b>Sociedades Mercantiles</b>											
-	-	-	-	-	-	-	-	-	-	-	-
-	-	-	-	-	-	200	-	-	-	-	200
-	-	-	-	-	-	-	-	-	-	-	21
-	-	21	-	-	-	-	-	-	-	-	1,810
100	150	-	120	350	30	700	100	-	-	-	1,900
-	200	-	-	50	40	-	-	60	-	-	1,400
-	-	-	-	-	25	10	-	15	-	-	50
-	-	-	-	-	-	-	-	-	-	-	1,600
-	-	-	-	1,600	-	-	-	-	-	-	160
80	-	-	-	40	-	-	-	-	-	-	4,248
260	864	-	-	374	250	100	100	100	1,200	-	55
10	10	10	5	5	-	10	5	-	-	-	10,114
450	1,224	31	185	2,419	345	1,020	205	175	1,200	1,450	10,114
<b>Empresas Privadas No Lucrativas</b>											
-	-	-	-	-	-	-	-	-	-	-	-
-	-	-	-	-	-	-	-	-	-	-	400
-	-	-	-	-	-	-	-	15	26	-	570
25	20	-	150	12	-	235	-	-	-	-	135
30	40	-	-	-	-	-	-	-	-	1,056	2,052
-	-	-	-	15	-	-	-	-	-	-	658
-	-	-	-	329	-	-	-	-	-	-	272
-	22	-	-	-	-	-	-	-	408	-	1,296
190	-	-	-	45	-	150	-	-	-	-	140
-	140	-	-	-	-	-	-	-	-	-	400
100	-	-	150	150	-	-	-	-	-	-	2,989
-	-	-	-	-	-	2,989	-	-	-	-	279
-	279	-	-	-	-	-	-	-	35	32	87
-	-	-	-	20	-	-	-	-	200	-	925
50	100	-	300	200	50	25	-	-	-	-	610
598	-	-	-	12	-	-	-	-	-	-	-
-	-	-	-	-	-	-	-	-	-	-	8,202
-	-	-	-	8,202	-	-	-	-	-	-	5,357
1,407	2,444	200	142	400	-	-	-	-	-	-	1,264
-	-	-	268	221	298	-	-	-	-	-	60
-	-	-	-	-	-	30	-	-	-	-	25,846
2,400	3,045	200	1,010	9,606	298	3,533	198	202	869	1,088	25,846
16,793	7,089	21,836	6,510	22,004	2,272	6,883	32,333	377	9,883	29,208	167,814

#### Áreas de capacitación

- |                      |                        |
|----------------------|------------------------|
| 5. Planificación     | 9. Atención al cliente |
| 6. Administración    | 10. Mercadeo           |
| 7. Finanzas          | 11. Tecnología         |
| 8. Desarrollo humano | 12. Otros              |



Instituciones de S  
Serv  
Número de person

		1	2	3
		Institu		
1	Instituto Técnico de Capacitación y Productividad INTECAP	15,427	15,820	1,7
<b>TOTAL INSTITUCIONES GUBERNAMENTALES</b>		<b>15,427</b>	<b>15,820</b>	<b>1,7</b>
		So		
1	Asesoría de Proyectos Consultora S.A. ASESPRO	-	-	
2	Asesoría y consultoría de Recursos Humanos ASECOVIR	-	-	
3	Confitecciones La Costura Práctica	-	-	
4	Consultores en Desarrollo Organizacional	260	100	1
5	Consultoría en Recursos Humanos CONSERH	100	-	2
6	Faceta Central Asesoría Empresarial Cia. Ltda.	-	-	
7	Grupo Consolidado	-	-	
8	Program, S.A.	-	120	
9	Servicio Superior de Capacitación Profesional Supercap	-	1,632	1,0
10	Valor Agregado en Logística Comercial VALCOM	-	15	
<b>TOTAL SOCIEDADES MERCANTILES</b>		<b>360</b>	<b>1,667</b>	<b>1,4</b>
		Organiza		
1	Asociación Mujeres y Desarrollo Agrícola Sostenible BIDAS	115	-	
2	Asociación Centro Maya	1500	0	
3	Asociación Comandante de la Cruz	125	30	
4	Asociación de Comunidades Integradas de Desarrollo Integral CIDETRA	51	75	
5	Asociación de Desarrollo Agrícola y Microempresarial ADAM	1,169	-	
6	Asociación de Desarrollo Integral para el Occidente ADIPO	329	-	
7	Asociación de Organizaciones de Desarrollo de San Marcos ASODESMA	250	-	
8	Asociación de Organizaciones de los Cuchumatanes ASOCUCH	593	230	
9	Asociación de Técnicas Instrumentistas de Guatemala ATIGUA	-	-	
10	Asociación TOSPE	-	150	
11	Centro Cultural Naranja	-	-	
12	Centro Educativo Pinar	-	-	
13	Centro de Investigaciones en Estudios Sobre Tecnología Apropiada CEMAT	-	-	
14	Clase, Sistema Educativo en Computación, S.A.	-	-	
15	Comité Nacional de Microempresarios de Guatemala CONMIGUAT	-	336	
16	Federación de la Pequeña y Mediana Empresa Guatemalteca FEPEME	-	-	
17	Fundación Servicio Empresarial	-	-	
18	Fundación para el Desarrollo Económico Sostenible de Guatemala FUNDES	537	634	2
19	Fundación Servicio Empresarial de Guatemala	-	-	
20	Red Nacional de Cooperación Comunitaria RENACC	35	-	
<b>TOTAL ORGANIZACIONES PRIVADAS NO LUCRATIVAS</b>		<b>4,704</b>	<b>1,480</b>	<b>3</b>
<b>TOTAL DE TODAS LAS EMPRESAS</b>		<b>20,491</b>	<b>19,167</b>	<b>6</b>

Áre  
1. Agrícola/pecuario/forestal  
2. Comercio  
3. Industria  
4. Manufactura

Proyectos de Desarrollo Empresarial  
 Cursos de Capacitación  
 Clasificados por área y oferentes  
 Año 2003

AREAS DE CAPACITACION									
	4	5	6	7	8	9	10	11	12
<b>Oferta Gubernamentales</b>									
	24,472	6,773	3,767	2,175	2,956	40,804		8,145	34,030
	24,472	6,773	3,767	2,175	2,956	40,804	-	8,145	34,030
<b>Oferta Mercantiles</b>									
	-	-	-	-	-	-	-	-	-
	-	-	-	-	75	-	-	-	-
	25	-	-	-	-	-	-	-	-
	-	120	400	40	700	100	-	-	-
	-	-	-	-	-	100	60	-	650
	-	25	-	30	10	-	-	-	50
	-	-	3,300	-	-	-	-	-	-
	-	40	40	30	-	20	20	-	-
	-	-	650	325	100	125	200	1,320	-
	15	10	10	-	15	10	-	-	-
	40	186	4,450	425	900	353	280	-	700
<b>Oferta Privadas No Lucrativas</b>									
	-	-	-	-	-	53	-	-	-
	0	0	0	0	0	0	0	0	0
	-	100	15	-	235	10	15	30	-
	-	-	-	-	-	-	-	-	-
	-	-	23	-	-	-	-	-	1,927
	-	-	329	-	-	-	-	-	-
	-	-	-	-	-	-	-	-	-
	-	-	54	-	163	-	-	468	-
	-	-	-	-	-	-	-	-	-
	-	200	200	-	-	-	-	-	100
	-	-	-	-	3,048	-	-	-	-
	-	-	-	-	100	-	-	-	-
	-	55	20	-	-	-	-	35	280
	-	100	200	50	-	-	-	100	-
	-	-	14	-	-	-	-	-	-
	-	-	-	-	-	-	-	-	-
	-	325	269	372	182	326	455	-	-
	187	357	443	-	-	-	-	-	-
	-	-	5,251	-	-	-	-	-	-
	-	-	-	-	-	-	-	-	-
	187	1,137	6,818	422	3,763	389	470	633	2,307
	24,699	8,105	15,035	3,022	7,619	41,548	750	10,098	37,037

Clasificación de Capacitación

- 1. Administración
- 2. Finanzas
- 3. Desarrollo humano
- 4. Marketing
- 5. Recursos humanos
- 6. Tecnología
- 7. Otros
- 8. Atención al cliente
- 9. Mercadeo
- 10. Tecnología
- 11. Otros
- 12. Otros

Instituciones de Servicios  
Servicios de  
Número de personas capa  
Año

		Instituciones de Servicios	
		Número de personas capa	
		Año	
		1	2
<b>Instituciones Gubernamentales</b>			
1	Instituto Técnico de Capacitación y Productividad INTECAP	17,723	18,003
<b>TOTAL INSTITUCIONES GUBERNAMENTALES</b>		<b>17,723</b>	<b>18,003</b>
<b>Sociedades Mercantiles</b>			
1	Asesoría de Proyectos Consultora S.A. ASESPRO	-	-
2	Asesoría y consultoría de Recursos Humanos ASECOVIR	-	-
3	Confeciones La Costura Práctica	-	-
4	Consultores en Desarrollo Organizacional	260	100
5	Consultoría en Recursos Humanos CONSERH	300	-
6	Faceta Central Asesoría Empresarial Cía. Ltda	-	-
7	Grupo Consolidado	-	-
8	Program, S.A.	-	80
9	Servicio Superior de Capacitación Profesional Supercap	-	1,872
10	Valor Agregado en Logística Comercial VALCOM	-	15
<b>TOTAL SOCIEDADES MERCANTILES</b>		<b>560</b>	<b>2,067</b>
<b>Organizaciones Privadas No Lucrativas</b>			
1	Asociación Biosfera y Desarrollo Agrícola Sostenible BIDAS	1,230	-
2	Asociación Centro Maya	1,300	0
3	Asociación Conrado de la Cruz	200	50
4	Asociación de Comunidades Integradas de Desarrollo Integral CIDETRA	40	78
5	Asociación de Desarrollo Agrícola y Microempresarial ADAM	1,402	-
6	Asociación de Desarrollo Integral para el Occidente ADIPO	437	-
7	Asociación de Organizaciones de Desarrollo de San Marcos ASODESMA	350	-
8	Asociación de Organizaciones de los Cuchumatanes ASOCUCH	702	270
9	Asociación de Técnicos Instrumentistas de Guatemala ATIGUA	-	-
10	Asociación FIDARE	-	300
11	Centro Cultural Karubel	-	-
12	Centro Educativo Kinal	-	-
13	Centro Mesoamericano de Estudios Sobre Tecnología Apropiada CEMAT	-	-
14	Clase, Sistema Educativo por Computadora, S.A.	-	25
15	Coordinadora Nacional de Microempresarios de Guatemala CONMIGUAT	-	545
16	Federación de la Pequeña y Mediana Empresa Guatemalteca FEPYME	-	-
17	Fundación Génesis Empresarial	-	-
18	Fundación para el Desarrollo Económico Sostenible de Guatemala FUNDES	627	2,251
19	Fundación Memores Empresariales de Guatemala	-	-
20	Red Maya de Comercialización Comunitaria REMACC	40	-
<b>TOTAL ORGANIZACIONES PRIVADAS NO LUCRATIVAS</b>		<b>6,328</b>	<b>3,517</b>
<b>TOTAL DE TODOS LOS OFERENTES</b>		<b>24,611</b>	<b>23,587</b>

Áreas de cap

- |                               |             |
|-------------------------------|-------------|
| 1. Agrícola/pecuario/forestal | 5. Planific |
| 2. Comercio                   | 6. Admini   |
| 3. Industria                  | 7. Finanz   |
| 4. Manufactura                | 8. Desarr   |



### Servicios de Desarrollo Empresarial Servicios de Capacitación Personas capacitadas por área y oferentes Año 2004

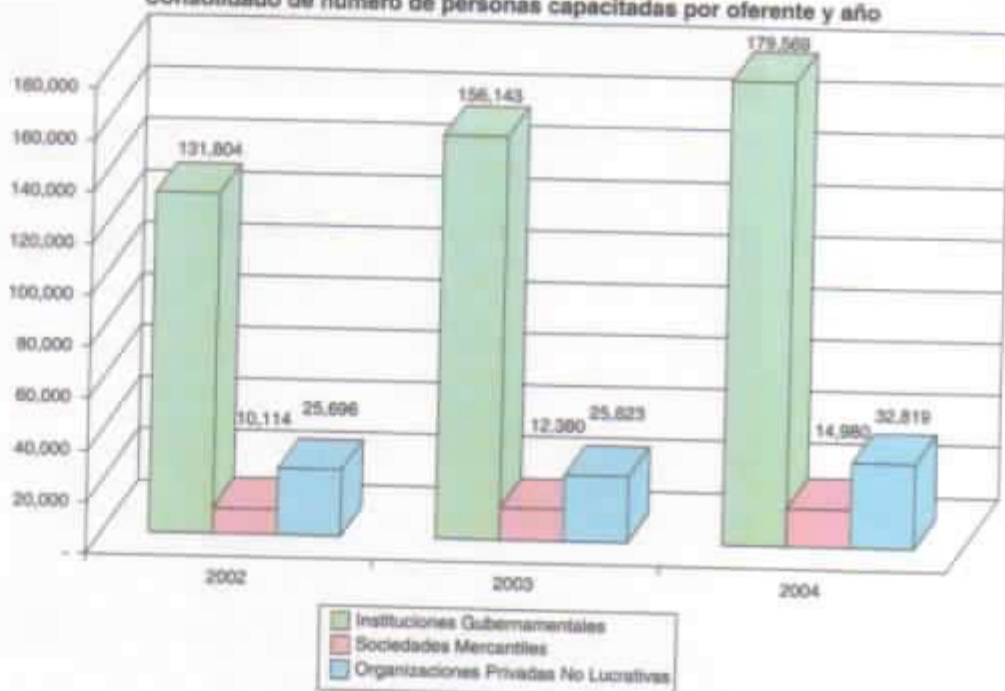
ÁREAS DE CAPACITACIÓN												TOTAL
1	2	3	4	5	6	7	8	9	10	11	12	
<b>Instituciones Gubernamentales</b>												
23	18,003	1,842	28,823	7,381	5,387	1,796	3,592	46,713	-	8,978	39,331	179,569
23	18,003	1,842	28,823	7,381	5,387	1,796	3,592	46,713	-	8,978	39,331	179,569
<b>Sociedades Mercantiles</b>												
-	-	-	-	-	-	-	-	-	-	-	-	-
-	-	-	-	-	-	-	75	-	-	-	-	-
-	-	-	25	-	-	-	-	-	-	-	-	75
0	100	150	-	120	350	50	700	100	-	-	-	25
0	-	-	-	-	60	-	-	150	-	-	-	1,830
-	-	-	-	25	-	25	10	-	25	-	800	1,310
-	-	-	-	-	5,000	-	-	-	-	-	50	135
-	80	40	-	30	30	-	20	40	-	-	-	5,000
-	1,872	1,248	-	-	720	375	100	175	250	1,500	-	240
-	15	25	20	20	10	-	25	10	-	-	-	6,240
0	2,067	1,463	45	195	6,170	450	930	475	275	1,500	850	14,980
<b>Organizaciones Privadas No Lucrativas</b>												
-	-	-	-	-	-	-	-	30	100	-	-	1,360
-	0	0	0	0	0	0	0	0	0	0	0	1,300
-	50	20	-	125	20	-	400	10	15	30	-	870
-	78	21	19	-	-	-	-	-	-	-	-	156
-	-	-	-	15	-	-	-	-	-	-	-	2,960
-	-	-	437	437	212	-	-	-	-	-	-	1,523
-	50	-	-	-	-	-	-	-	-	-	-	400
-	270	-	-	63	-	185	-	-	-	468	-	1,688
-	332	-	-	-	-	-	-	-	-	-	-	332
-	300	-	-	350	300	-	-	-	-	-	50	1,000
-	-	-	-	-	-	-	-	-	-	-	-	4,193
-	202	-	-	-	-	-	-	-	-	-	-	202
-	-	-	62	-	-	-	-	-	-	-	58	120
-	25	50	-	50	25	-	-	-	-	300	-	450
-	545	-	-	-	-	-	-	-	-	-	-	545
-	-	113	-	145	-	295	275	110	25	315	-	1,278
-	-	-	557	268	155	253	127	295	-	122	-	1,777
-	2,251	1,087	157	110	290	-	-	-	-	-	-	4,522
-	-	-	-	8,063	-	-	-	-	-	-	-	8,063
-	-	-	-	-	-	40	-	-	-	-	-	80
-	3,517	1,762	289	1,891	9,828	367	5,366	442	520	823	2,088	32,819
23,587	5,067	29,157	9,287	21,183	2,813	9,898	47,830	796	11,301	42,269	227,366	

### Áreas de capacitación

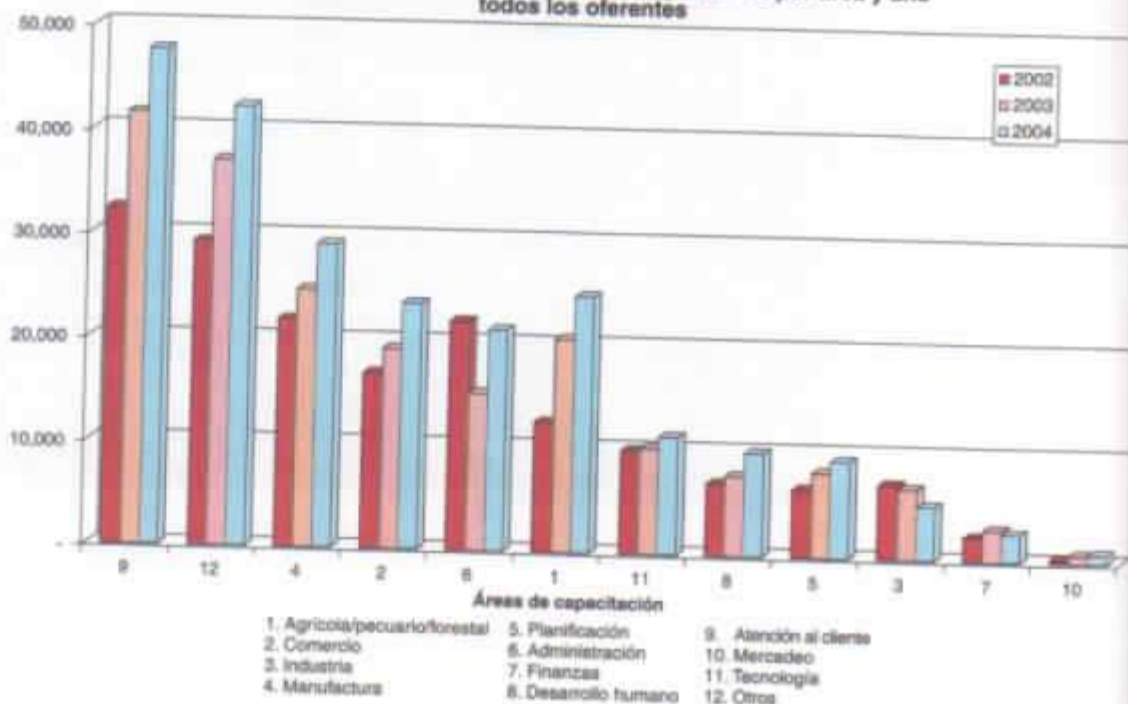
- 5. Planificación
- 6. Administración
- 7. Finanzas
- 8. Desarrollo humano
- 9. Atención al cliente
- 10. Mercadeo
- 11. Tecnología
- 12. Otros



**Instituciones de Servicios de Desarrollo Empresarial  
Servicios de Capacitación**  
Consolidado de número de personas capacitadas por oferente y año



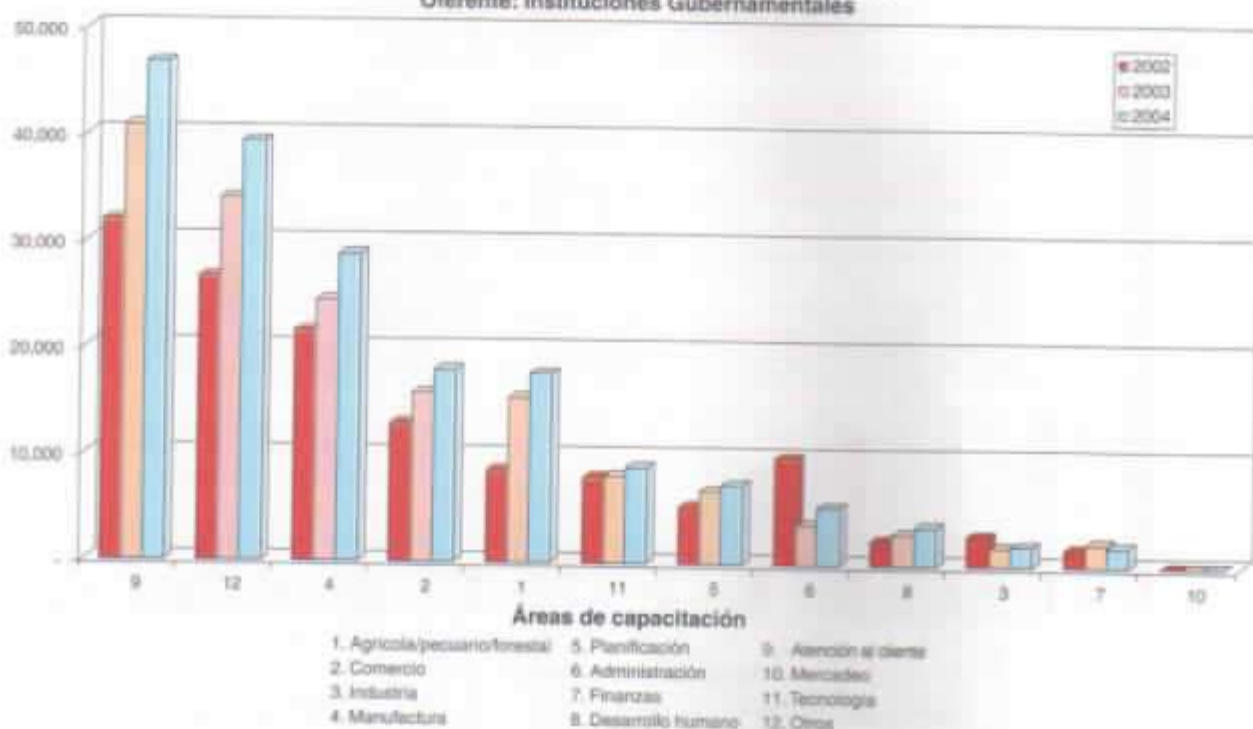
**Instituciones de Servicios de Desarrollo Empresarial  
Servicios de Capacitación**  
Consolidado de número de personas capacitadas por área y año  
todos los oferentes



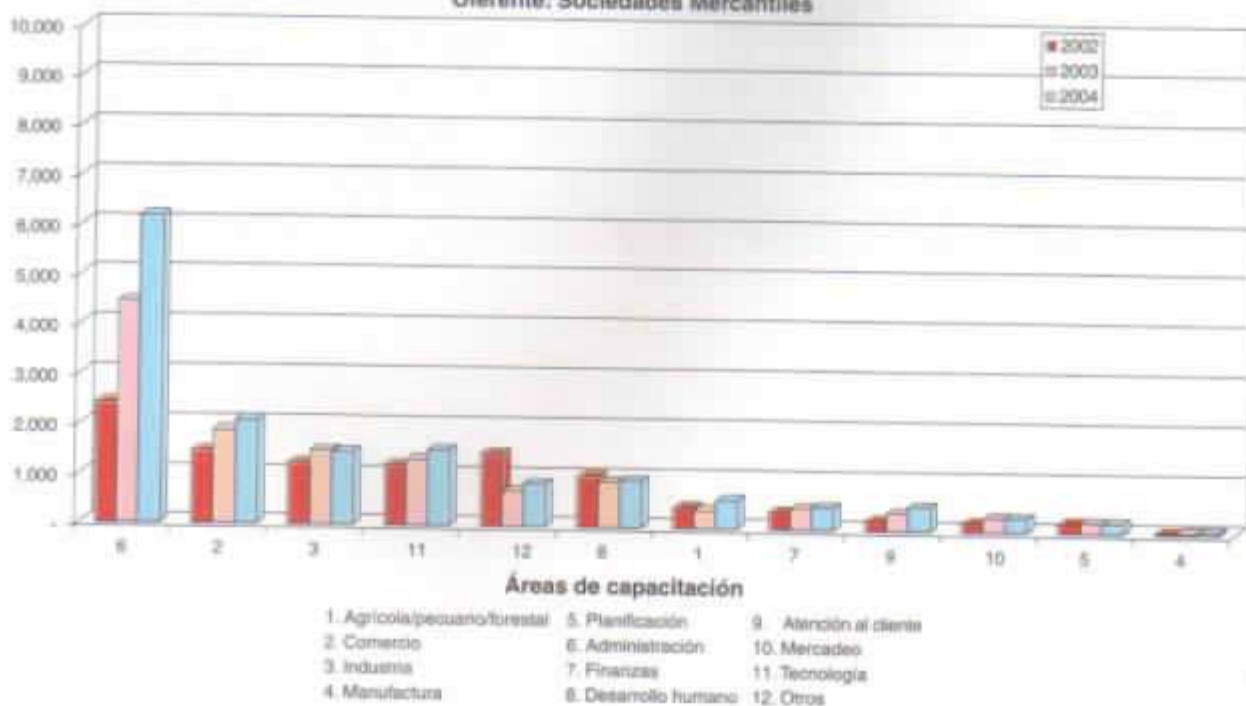




**Instituciones de Servicios de Desarrollo Empresarial  
Servicios de Capacitación  
Número de personas capacitadas por área y año  
Oferte: Instituciones Gubernamentales**

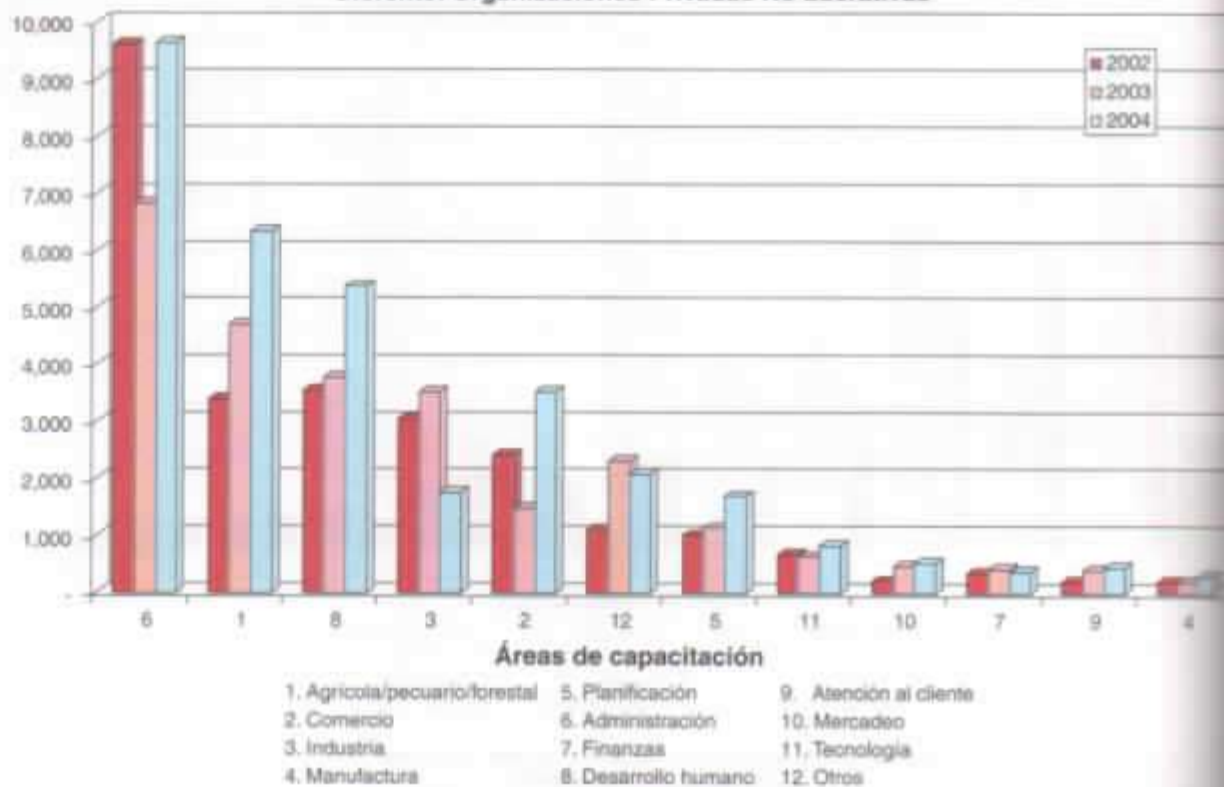


**Instituciones de Servicios de Desarrollo Empresarial  
Servicios de Capacitación  
Número de personas capacitadas por área y año  
Oferte: Sociedades Mercantiles**





**Instituciones de Servicios de Desarrollo Empresarial**  
**Servicios de Capacitación**  
**Número de personas capacitadas por área y año**  
**Oferente: Organizaciones Privadas No Lucrativas**



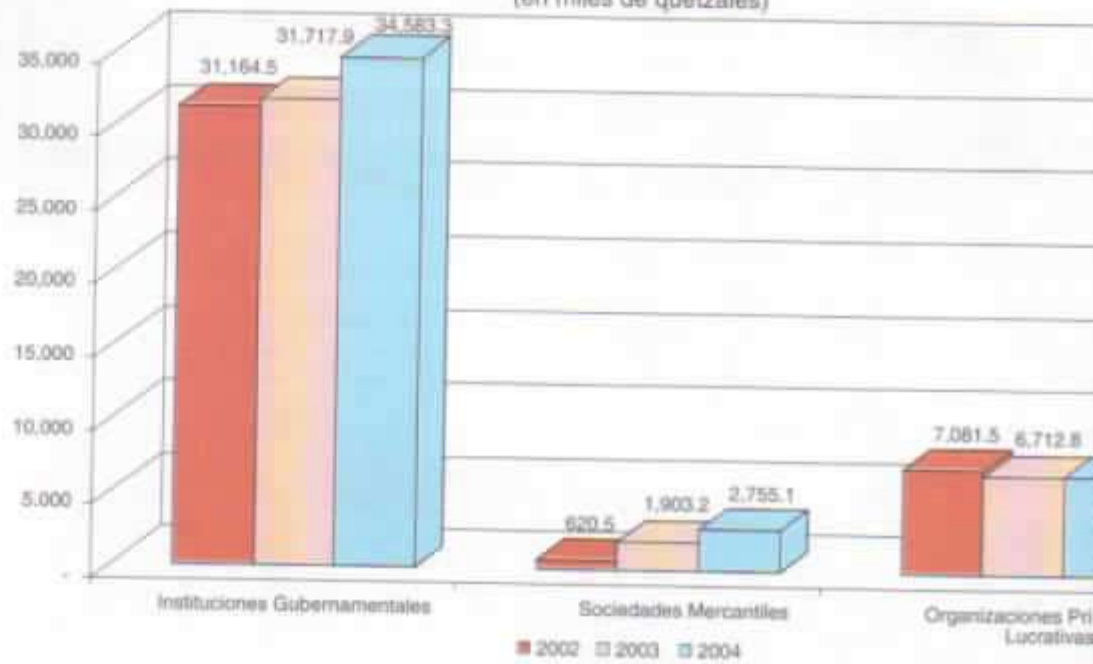


**Instituciones de Servicios de Desarrollo Empresarial**  
**Servicios de Capacitación**  
**Consolidado de costos de capacitación por oferente y año**  
 (en miles de quetzales)

		COSTO DE CAPACITACIÓN			
		2002	2003	2004	TOTAL
<b>Instituciones Gubernamentales</b>					
1	Instituto Técnico de Capacitación y Productividad INTECAP	31,184.5	31,717.9	34,583.3	97,485.7
<b>TOTAL INSTITUCIONES GUBERNAMENTALES</b>		<b>31,184.5</b>	<b>31,717.9</b>	<b>34,583.3</b>	<b>97,485.7</b>
<b>Sociedades Mercantiles</b>					
1	Asesoría de Proyectos Consultores S.A. ASESPRO	-	-	-	-
2	Asesoría y Consultoría de Recursos Humanos ASECONIR	215.0	15.0	18.0	235.0
3	Confecciones La Costura Práctica	18.0	21.6	15.0	54.6
4	Consultores en Desarrollo Organizacional	-	-	-	-
5	Consultoría en Recursos Humanos CONSERH	50.0	18.0	37.3	105.3
6	Faneta Central Asesoría Empresarial Cía. Ltda.	75.0	70.0	100.0	245.0
7	Grupo Consolidado	77.5	1,580.0	2,325.0	3,982.5
8	Program, S.A.	-	-	-	-
9	Servicio Superior de Capacitación Profesional Superior	170.0	217.6	244.6	632.2
10	Valor Agregado en Logística Comercial VALCOM	15.0	18.0	23.0	56.0
<b>TOTAL SOCIEDADES MERCANTILES</b>		<b>626.5</b>	<b>1,963.2</b>	<b>2,755.1</b>	<b>5,278.8</b>
<b>Organizaciones Privadas No Lucrativas</b>					
1	Asociación Biofitas y Desarrollo Agrícola Sostenible BIDAS	-	68.0	35.0	103.0
2	Asociación Centro Maya	583.3	583.3	583.3	1,750.0
3	Asociación Corazón de la Cruz	24.0	24.0	32.0	80.0
4	Asociación de Comunidades Integrales de Desarrollo Integral CIOETRA	21.8	25.8	26.4	73.8
5	Asociación de Desarrollo Agrícola y Microempresarial ADAM	340.0	384.3	362.2	1,086.5
6	Asociación de Desarrollo Integral para el Occidente ADIPO	12.7	19.5	11.5	43.8
7	Asociación de Organizaciones de Desarrollo de San Marcos ASOOSMA	147.0	140.0	400.0	687.0
8	Asociación de Organizaciones de los Cuatromiles ASOQUICH	230.0	350.0	248.0	828.0
9	Asociación de Técnicos Instrumentistas de Guatemala ADIGUA	-	-	-	-
10	Asociación FIDAFIE	2.0	2.5	3.0	7.5
11	Centro Cultural K'atib'el	406.4	406.2	409.9	1,206.6
12	Centro Educativo K'inal	125.0	125.0	91.0	342.0
13	Centro Mesoamericano de Estudios sobre Tecnología Apropiada CEMAT	15.0	25.0	5.0	45.0
14	Clase, Sistema Educativo por Computadora, S.A.	1,262.5	668.0	567.9	2,518.4
15	Coordinadora Nacional de Microempresarios de Guatemala CONMIGUAT	58.5	144.9	81.3	292.8
16	Federación de la Pequeña y Mediana Empresa Guatemalteca FEPPME	-	-	132.4	132.4
17	Fundación Génesis Empresarial	157.1	145.0	224.1	526.2
18	Fundación para el Desarrollo Económico Sostenible de Guatemala FUNDES	2,956.6	2,549.8	2,453.2	7,959.7
19	Fundación Maestros Emprendedores de Guatemala	856.1	840.5	829.7	2,526.3
20	Red Maya de Comercialización Consultora REMACC	83.6	88.0	138.2	312.8
<b>TOTAL ORGANIZACIONES PRIVADAS NO LUCRATIVAS</b>		<b>7,081.3</b>	<b>6,712.8</b>	<b>8,724.1</b>	<b>20,518.4</b>
<b>TOTAL DE TODOS LOS OFERENTES</b>		<b>38,866.3</b>	<b>40,333.9</b>	<b>44,962.5</b>	<b>123,262.6</b>



**Instituciones de Servicios de Desarrollo Empresarial  
Servicios de Capacitación  
Consolidado de costos de capacitación por oferente y año  
(en miles de quetzales)**



Servicios de  
Porcentaje de costos de capacitación cubiertos  
por tipo de

		2002	
		Clientes	Donación
<b>Instituciones Gubernamentales</b>			
1	Instituto Técnico de Capacitación y Productividad INTECAP	-	-
<b>TOTAL INSTITUCIONES GUBERNAMENTALES</b>		-	-
<b>Sociedades Mercantiles</b>			
1	Asesoría de Proyectos Consultora S.A. ASESPRO	ND	ND
2	Asesoría y consultoría de Recursos Humanos ASECOVIR	100	-
3	Confecciones La Costura Práctica	8	-
4	Consultores en Desarrollo Organizacional	-	-
5	Consultoría en Recursos Humanos CONSERH	100	-
6	Faceta Central Asesoría Empresarial Cía. Ltda.	-	-
7	Grupo Consolidado	100	-
8	Program, S.A.	50	40
9	Servicio Superior de Capacitación Profesional Supercap	100	-
10	Valor Agregado en Logística Comercial VALCOM	15	10
<b>TOTAL SOCIEDADES MERCANTILES</b>		<b>83</b>	<b>0</b>
<b>Organizaciones Privadas No Lucrativas</b>			
1	Asociación Biosfera y Desarrollo Agrícola Sostenible BIDAS	-	-
2	Asociación Centro Maya	-	100
3	Asociación Conrado de la Cruz	20	80
4	Asociación de Comunidades Integradas de Desarrollo Integral CIDETRA	3	97
5	Asociación de Desarrollo Agrícola y Microempresarial ADAM	2	98
6	Asociación de Desarrollo Integral para el Occidente ADIPO	-	-
7	Asociación de Organizaciones de Desarrollo de San Marcos ASODESMA	25	75
8	Asociación de Organizaciones de los Cuchumatanes ASOQUCH	10	80
9	Asociación de Técnicos Instrumentistas de Guatemala ATIGUA	-	-
10	Asociación FIDARE	50	-
11	Centro Cultural Karubal	95	5
12	Centro Educativo Kinal	100	-
13	Centro Mesoamericano de Estudios Sobre Tecnología Apropiada CEMAT	15	60
14	Clase, Sistema Educativo por Computadora, S.A.	50	-
15	Coordinadora Nacional de Microempresarios de Guatemala CONMIGUAT	40	60
16	Federación de la Pequeña y Mediana Empresa Guatemalteca FEPYME	-	-
17	Fundación Génesis Empresarial	40	-
18	Fundación para el Desarrollo Económico Sostenible de Guatemala FUNDES	-	-
19	Fundación Mentores Empresariales de Guatemala	-	100
20	Red Maya de Comercialización Comunitaria REMACC	-	100
<b>TOTAL ORGANIZACIONES PRIVADAS NO LUCRATIVAS</b>		<b>18</b>	<b>29</b>
<b>TOTAL DE TODOS LOS OFERENTES</b>		<b>5</b>	<b>5</b>

ND= No disponible




Servicios de Capacitación  
 capacitación cubiertos por clientes, donaciones y oferentes  
 por tipo de oferente y año

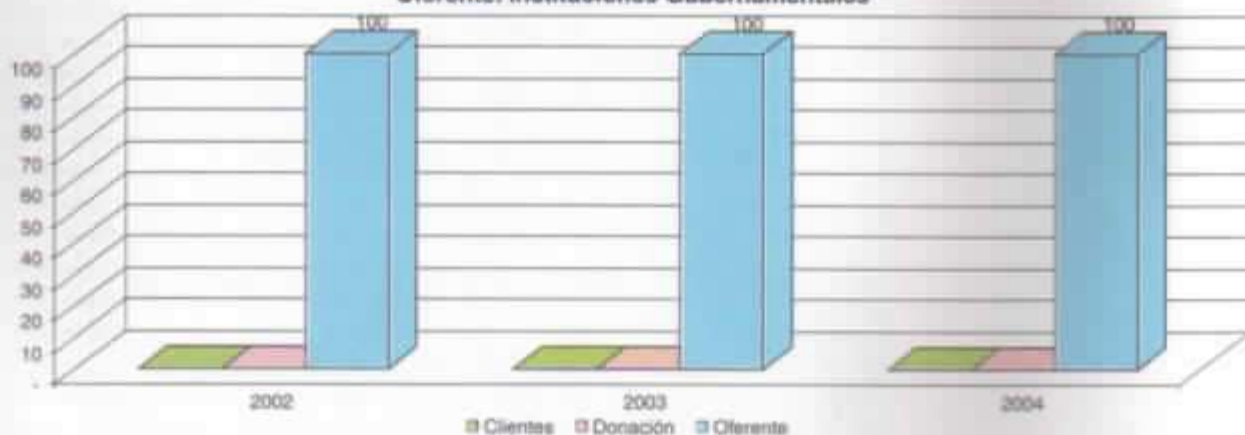
2002		2003			2004			Consolidado		
Donación	Oferente	Cientes	Donación	Oferente	Cientes	Donación	Oferente	Cientes	Donación	Oferente
<b>Instituciones Gubernamentales</b>										
-	100	-	-	100	-	-	100	-	-	100
-	100	-	-	100	-	-	100	-	-	100
<b>Sociedades Mercantiles</b>										
ND	ND	ND	ND	ND	ND	ND	ND	ND	ND	ND
-	-	100	-	-	100	-	-	100	-	-
-	92	12	-	88	15	-	85	12	-	88
-	100	-	-	100	-	-	100	ND	ND	ND
-	-	100	-	-	100	-	-	100	-	-
-	100	-	-	100	25	75	-	10	31	59
-	-	100	-	-	100	-	-	100	-	-
40	-	60	40	-	80	20	-	ND	ND	ND
-	-	100	-	-	100	-	-	100	-	-
10	75	15	10	75	20	10	70	17	10	73
0	17	95	0	5	96	3	1	94	2	4
<b>Organizaciones Privadas No Lucrativas</b>										
-	100	2	98	-	2	98	-	2	98	-
100	-	-	100	-	-	100	-	-	100	-
80	-	50	50	-	75	25	-	51	49	-
97	-	5	95	-	3	97	-	4	96	-
98	-	2	98	-	2	98	-	2	98	-
-	100	-	-	100	-	-	100	-	-	100
75	-	25	75	-	25	75	-	25	75	-
80	10	18	70	12	25	65	10	18	71	11
-	100	-	-	100	-	-	100	ND	ND	ND
-	50	50	-	50	50	50	-	50	20	30
5	-	95	5	-	95	5	-	95	5	-
-	-	100	-	-	90	10	-	97	3	-
60	25	20	50	30	20	50	30	18	53	28
-	50	30	-	70	-	-	100	33	-	67
80	-	25	75	-	20	80	-	26	74	-
-	100	-	-	100	20	80	-	20	80	-
-	80	40	-	60	40	50	10	40	21	39
-	100	-	-	100	-	-	100	-	-	100
100	-	-	100	-	100	-	-	35	64	-
100	-	-	100	-	-	100	-	-	100	-
29	53	15	37	48	25	29	46	20	32	49
3	90	7	6	87	10	5	66	7	5	87



**Instituciones de Servicios de Desarrollo Empresarial  
Servicios de Capacitación**  
Porcentaje de costos de capacitación cubiertos por clientes, donaciones y oferentes  
todos los oferentes

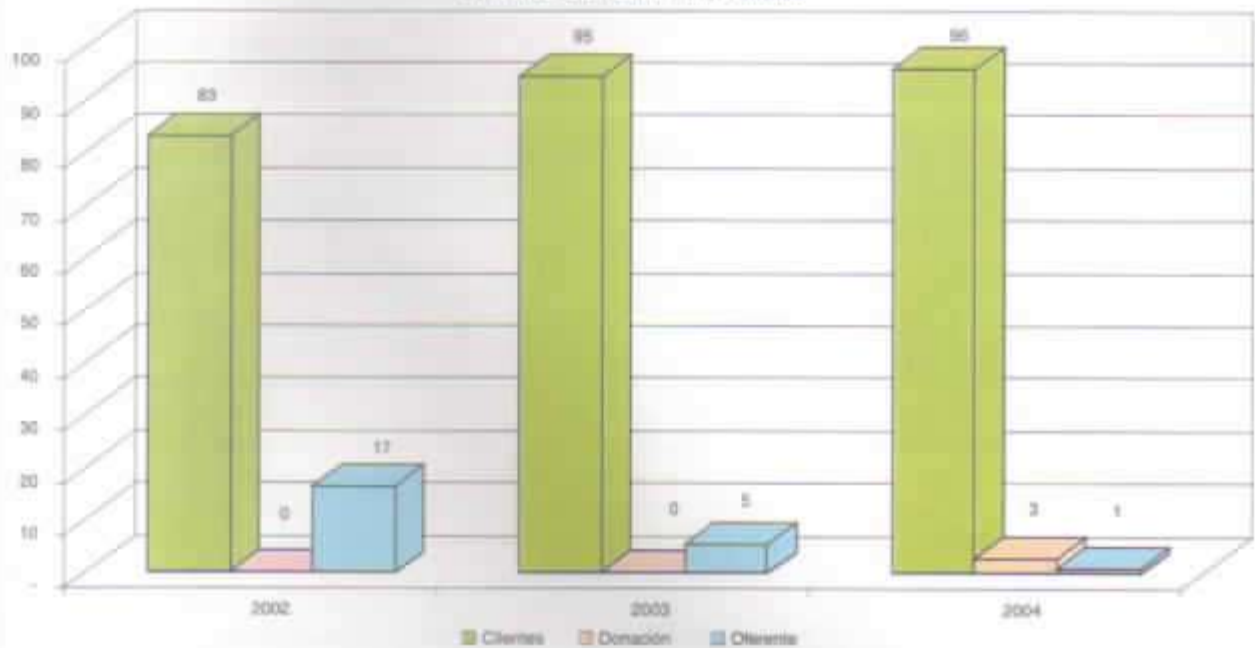


**Instituciones de Servicios de Desarrollo Empresarial  
Servicios de Capacitación**  
Porcentaje de costos de capacitación cubiertos por clientes, donaciones y oferentes  
Oferente: Instituciones Gubernamentales

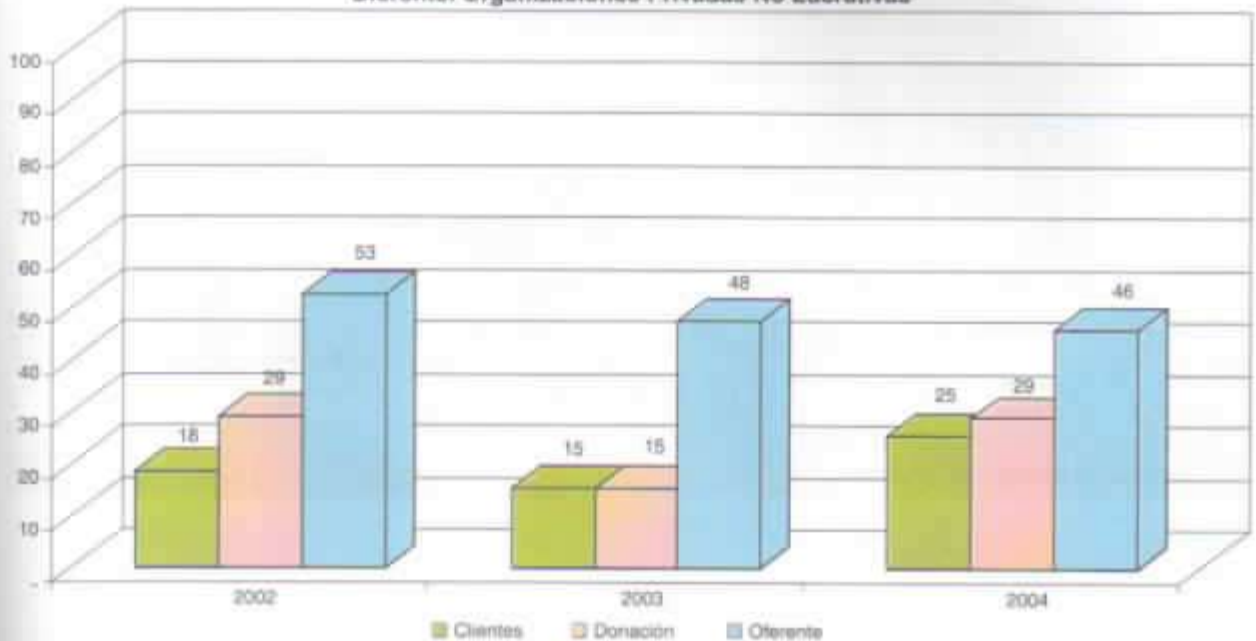




**Instituciones de Servicios de Desarrollo Empresarial**  
**Servicios de Capacitación**  
 Porcentaje de costos de capacitación cubiertos por clientes, donaciones y oferentes  
 Oferente: Sociedades Mercantiles



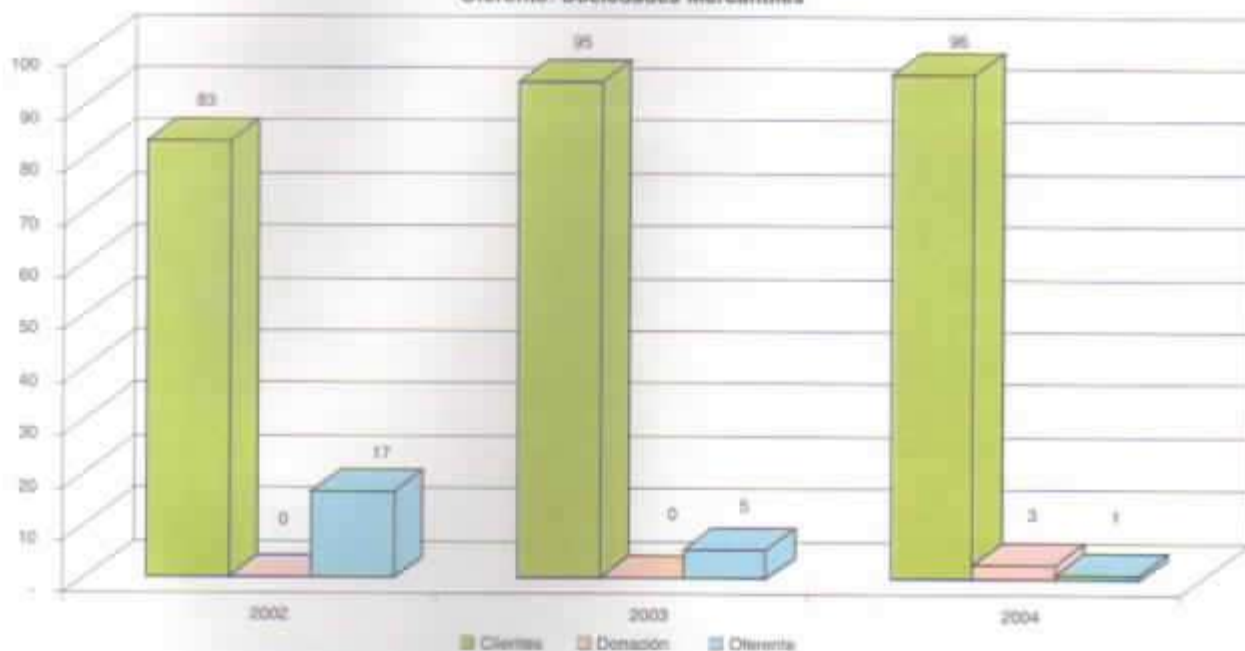
**Instituciones de Servicios de Desarrollo Empresarial**  
**Servicios de Capacitación**  
 Porcentaje de costos de capacitación cubiertos por clientes, donaciones y oferentes  
 Oferente: Organizaciones Privadas No Lucrativas



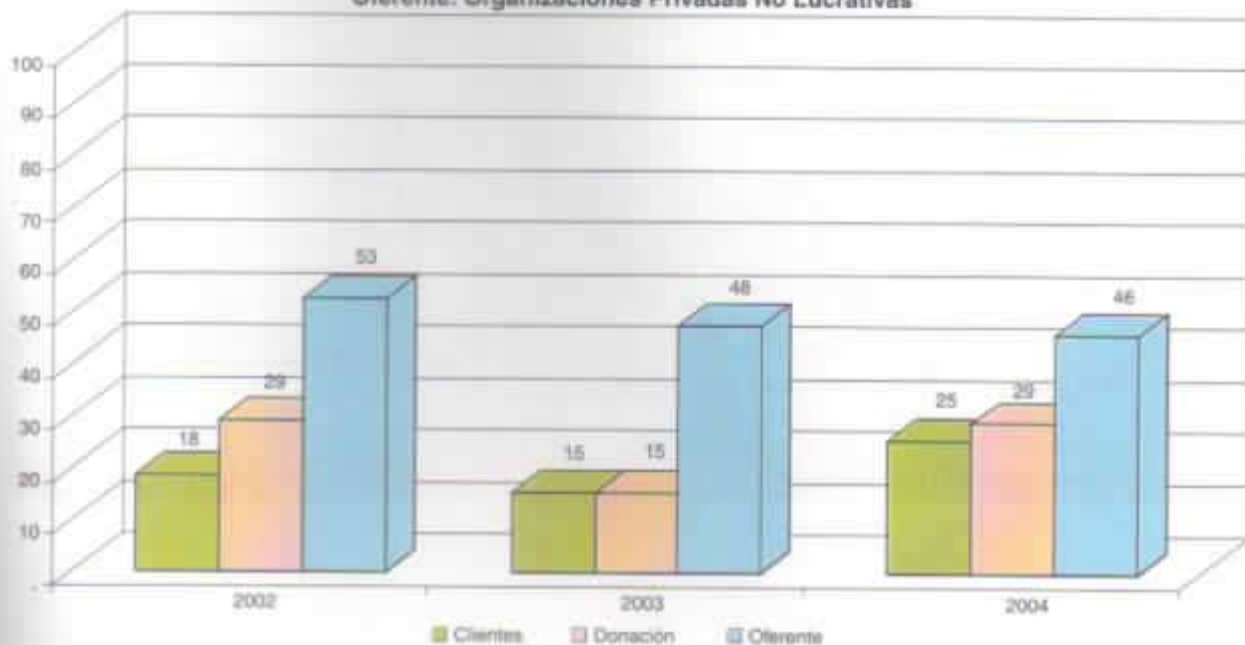




**Instituciones de Servicios de Desarrollo Empresarial**  
**Servicios de Capacitación**  
 Porcentaje de costos de capacitación cubiertos por clientes, donaciones y oferentes  
 Oferente: Sociedades Mercantiles



**Instituciones de Servicios de Desarrollo Empresarial**  
**Servicios de Capacitación**  
 Porcentaje de costos de capacitación cubiertos por clientes, donaciones y oferentes  
 Oferente: Organizaciones Privadas No Lucrativas





**Instituciones de Servicios de Desarrollo Empresarial  
Servicios de capacitación  
Metodologías de capacitación utilizadas  
por oferente**

		METODOLOGÍAS DE CAPACITACIÓN			
		MESUN	CEFÉ	PROCAR	OTRAS
<b>Instituciones Gubernamentales</b>					
1	Instituto Técnico de Capacitación y Productividad INTECAP	-	-	-	1
<b>TOTAL INSTITUCIONES GUBERNAMENTALES</b>		-	-	-	<b>1</b>
<b>Sociedades Mercantiles</b>					
1	Asesoría de Proyectos Consultora S.A. ASESPRO	-	-	-	-
2	Asesoría y Consultoría de Recursos Humanos ASECOVIR	-	-	-	1
3	Confecciones La Costura Práctica	-	-	-	1
4	Consultores en Desarrollo Organizacional	-	1	-	1
5	Consultoría en Recursos Humanos CONSERH	-	-	-	1
6	Faceta Central Asesoría Empresarial Cía. Ltda.	-	-	-	1
7	Grupo Consolidado	-	-	-	1
8	Program, S.A.	-	1	-	1
9	Servicio Superior de Capacitación Profesional Supercap	-	-	-	1
10	Valor Agregado en Logística Comercial VALCOM	-	1	-	1
<b>TOTAL SOCIEDADES MERCANTILES</b>		-	<b>3</b>	-	<b>9</b>
<b>Organizaciones Privadas No Lucrativas</b>					
1	Asociación Biosfera y Desarrollo Agrícola Sostenible BIDAS	1	1	-	-
2	Asociación Centro Maya	-	-	-	1
3	Asociación Conrado de la Cruz	1	1	-	-
4	Asociación de Comunidades Integradas de Desarrollo Integral CIDETRA	-	-	-	1
5	Asociación de Desarrollo Agrícola y Microempresarial ADAM	-	1	-	-
6	Asociación de Desarrollo Integral para el Occidente ADIPO	-	-	-	-
7	Asociación de Organizaciones de Desarrollo de San Marcos ASODESMA	-	-	-	-
8	Asociación de Organizaciones de los Cuchumatanes ASOCLUCH	-	1	-	-
9	Asociación de Técnicos Instrumentistas de Guatemala ATIGUA	-	-	-	-
10	Asociación FIDARE	1	1	-	1
11	Centro Cultural Karibal	-	-	-	-
12	Centro Educativo Kinal	-	-	-	1
13	Centro Mesoamericano de Estudios Sobre Tecnología Apropiada CEMAT	-	-	1	-
14	Clase, Sistema Educativo por Computadora, S.A.	-	-	-	-
15	Coordinadora Nacional de Microempresarios de Guatemala CONMIGUAT	1	-	-	-
16	Federación de la Pequeña y Mediana Empresa Guatemalteca FEPYME	-	-	-	1
17	Fundación Génesis Empresarial	1	1	-	-
18	Fundación para el Desarrollo Económico Sostenible de Guatemala FUNDES	-	-	-	1
19	Fundación Mentores Empresariales de Guatemala	-	1	-	1
20	Red Maya de Comercialización Comunitaria REMACC	-	-	1	-
<b>TOTAL ORGANIZACIONES PRIVADAS NO LUCRATIVAS</b>		<b>5</b>	<b>7</b>	<b>2</b>	<b>7</b>
<b>TOTAL DE TODOS LOS OFERENTES</b>		<b>5</b>	<b>10</b>	<b>2</b>	<b>17</b>



**Instituciones de Servicios de Desarrollo Empresarial**  
**Servicios de Asistencia Técnica**  
**Número de personas asistidas por sector económico y oferente**  
**Año 2002**

		SECTOR ECONÓMICO						TOTAL
		1	2	3	4	5	6	
<b>Instituciones Gubernamentales</b>								
1	Instituto Técnico de Capacitación y Productividad INTECAP	2,220	888	-	1,332	-	-	4,440
	<b>TOTAL INSTITUCIONES GUBERNAMENTALES</b>	<b>2,220</b>	<b>888</b>	<b>-</b>	<b>1,332</b>	<b>-</b>	<b>-</b>	<b>4,440</b>
<b>Sociedades Mercantiles</b>								
1	Asesoría de Proyectos Consultora S.A. ASESPRO	-	10	-	-	-	-	10
2	Asesoría y Consultoría de Recursos Humanos ASECOVIR	-	-	28	-	-	-	28
3	Confecciones La Costura Práctica	-	-	-	-	-	-	-
4	Consultores en Desarrollo Organizacional	-	-	-	-	-	-	-
5	Consultoría en Recursos Humanos CONSERH	-	-	-	-	-	-	-
6	Faceta Central Asesoría Empresarial Cía. Ltda.	-	-	-	-	-	-	-
7	Grupo Consultado	-	-	-	-	-	-	-
8	Program, S.A.	-	-	-	-	-	-	-
9	Servicio Superior de Capacitación Profesional Superior	-	-	-	-	-	-	-
10	Valor Agregado en Logística Comercial VALCOM	-	10	-	10	-	-	20
	<b>TOTAL SOCIEDADES MERCANTILES</b>	<b>-</b>	<b>20</b>	<b>28</b>	<b>10</b>	<b>-</b>	<b>-</b>	<b>58</b>
<b>Organizaciones Privadas No Lucrativas</b>								
1	Asociación Biotec y Desarrollo Agrícola Sostenible BIDAS	-	-	-	-	-	-	-
2	Asociación Centro Maya	400	-	-	-	-	-	400
3	Asociación Comado de la Cruz	200	40	10	-	-	15	265
4	Asociación de Comunidades Integradas de Desarrollo Integral CIDETRA	45	-	-	-	-	-	45
5	Asociación de Desarrollo Agrícola y Microempresarial ADAM	150	-	-	-	-	-	150
6	Asociación de Desarrollo Integral para el Occidente ADIPO	405	-	-	-	-	-	405
7	Asociación de Organizaciones de Desarrollo de San Marcos ASODESMA	250	-	-	22	-	-	272
8	Asociación de Organizaciones de las Cuifumatánas -ASOCLUCH-	2,600	-	-	-	-	-	2,600
9	Asociación de Técnicas Instrumentales de Guatemala ATIGUA	-	-	-	-	-	-	-
10	Asociación FIDARE	-	100	-	-	150	-	250
11	Centro Cultural Karúbil	-	-	-	-	-	-	-
12	Centro Educativo K'inal	-	-	-	-	-	-	-
13	Centro Mesamericano de Estudios sobre Tecnología Apropiada CEMAT	-	-	23	-	-	35	58
14	Clase, Sistema Educativo por Computadora, S.A.	-	-	-	-	-	-	-
15	Coordinadora Nacional de Microempresarias de Guatemala CONMIGLIAT	-	-	-	-	-	-	-
16	Federación de la Pequeña y Mediana Empresa Guatemalteca FEPEYME	-	-	-	-	-	-	-
17	Fundación Génesis Empresarial	-	12	-	-	-	-	12
18	Fundación para el Desarrollo Económico Sostenible de Guatemala FUNDES	30	434	78	31	-	-	573
19	Fundación Mentores Empresariales de Guatemala	-	-	-	-	-	-	-
20	Red Maya de Comercialización Comunitaria REMACC	-	-	-	-	-	-	-
	<b>TOTAL ORGANIZACIONES PRIVADAS NO LUCRATIVAS</b>	<b>4,080</b>	<b>588</b>	<b>111</b>	<b>53</b>	<b>150</b>	<b>2,660</b>	<b>7,630</b>
	<b>TOTAL DE TODOS LOS OFERENTES</b>	<b>6,300</b>	<b>1,484</b>	<b>139</b>	<b>1,385</b>	<b>150</b>	<b>2,660</b>	<b>12,128</b>

**Sectores económicos**

- |                                  |                |
|----------------------------------|----------------|
| 1. Agricultura/pecuario/forestal | 4. Industria   |
| 2. Comercio                      | 5. Manufactura |
| 3. Servicios                     | 6. Tecnología  |



**Instituciones de Servicios de Desarrollo Empresarial  
Servicios de Asistencia Técnica  
Número de personas asistidas por sector económico y oferente  
Año 2003**

		SECTOR ECONÓMICO						TOTAL
		1	2	3	4	5	6	
<b>Instituciones Gubernamentales</b>								
1	Instituto Técnico de Capacitación y Productividad INTECAP	2,255	1,783	-	1,592	-	-	5,630
<b>TOTAL INSTITUCIONES GUBERNAMENTALES</b>		<b>2,255</b>	<b>1,783</b>	<b>-</b>	<b>1,592</b>	<b>-</b>	<b>-</b>	<b>5,630</b>
<b>Sociedades Mercantiles</b>								
1	Asesoría de Proyectos Consultores S.A. ASESPRO	-	10	-	10	-	-	20
2	Asesoría y Consultoría de Recursos Humanos ASECONIR	-	-	-	-	-	-	-
3	Confeciones La Costura Práctica	-	-	-	-	-	-	-
4	Consultores en Desarrollo Organizacional	-	-	-	-	-	-	-
5	Consultoría en Recursos Humanos CONSERH	-	-	-	-	-	-	-
6	Faceta Central Asesoría Empresarial Cia. Ltda	-	-	-	-	-	-	-
7	Grupo Consolidado	-	-	-	-	-	-	-
8	Program S.A.	-	-	-	-	-	-	-
9	Servicio Superior de Capacitación Profesional Supertap	-	-	-	-	-	-	-
10	Valor Agregado en Logística Comercial VALCOM	-	15	-	10	15	-	35
<b>TOTAL SOCIEDADES MERCANTILES</b>		<b>-</b>	<b>25</b>	<b>-</b>	<b>20</b>	<b>15</b>	<b>-</b>	<b>55</b>
<b>Organizaciones Privadas No Lucrativas</b>								
1	Asociación Bioterra y Desarrollo Agrícola Sostenible BIDAS	1,500	-	-	-	-	-	1,500
2	Asociación Centro Maya	1,500	-	-	-	-	-	1,500
3	Asociación Conrado de la Chiz	250	50	30	-	-	25	355
4	Asociación de Comunidades Integradas de Desarrollo Integral CIDETRA	117	-	-	-	-	-	117
5	Asociación de Desarrollo Agrícola y Microempresarial ADAM	180	-	-	-	-	-	180
6	Asociación de Desarrollo Integral para el Occidente ADIPO	495	-	-	-	-	-	495
7	Asociación de Organizaciones de Desarrollo de San Marcos ASODESMA	250	-	-	15	-	-	265
8	Asociación de Organizaciones de los Cuchumatanes ASOCUCH	3,100	-	-	-	-	3,100	6,200
9	Asociación de Técnicos Instrumentistas de Guatemala ATIGUA	-	-	-	-	-	-	-
10	Asociación FIDARE	-	100	-	-	200	-	300
11	Centro Cultural Karubai	-	-	-	-	-	-	-
12	Centro Educativo Kinil	-	-	-	-	-	-	-
13	Centro Mesoamericano de Estudios sobre Tecnología Aplicada CEMAT	-	-	42	-	-	35	77
14	Clase Sistema Educativo por Computadora S.A.	-	-	-	-	-	-	-
15	Coordinadora Nacional de Microempresarios de Guatemala CONMIGUAT	-	-	-	-	-	-	-
16	Federación de la Pequeña y Mediana Empresa Guatemalteca FEPYME	-	-	-	-	-	-	-
17	Fundación Génesis Empresarial	-	15	-	-	-	-	15
18	Fundación para el Desarrollo Económico Sostenible de Guatemala FUNDES	-	-	-	-	-	-	-
19	Fundación Mentores Empresariales de Guatemala	-	-	-	-	-	-	-
20	Red Maya de Comercialización Comunitaria REMACC	-	-	-	-	-	-	-
<b>TOTAL ORGANIZACIONES PRIVADAS NO LUCRATIVAS</b>		<b>7,392</b>	<b>165</b>	<b>72</b>	<b>15</b>	<b>200</b>	<b>3,100</b>	<b>11,004</b>
<b>TOTAL DE TODOS LOS OFERENTES</b>		<b>9,647</b>	<b>1,968</b>	<b>72</b>	<b>1,627</b>	<b>215</b>	<b>3,100</b>	<b>16,689</b>

**Sectores económicos**

- |                                  |                |
|----------------------------------|----------------|
| 1. Agricultura/pecuario/forestal | 4. Industria   |
| 2. Comercio                      | 5. Manufactura |
| 3. Servicios                     | 6. Tecnología  |



**Instituciones de Servicios de Desarrollo Empresarial**  
**Servicios de Asistencia Técnica**  
**Número de personas asistidas por sector económico y oferente**  
**Año 2004**

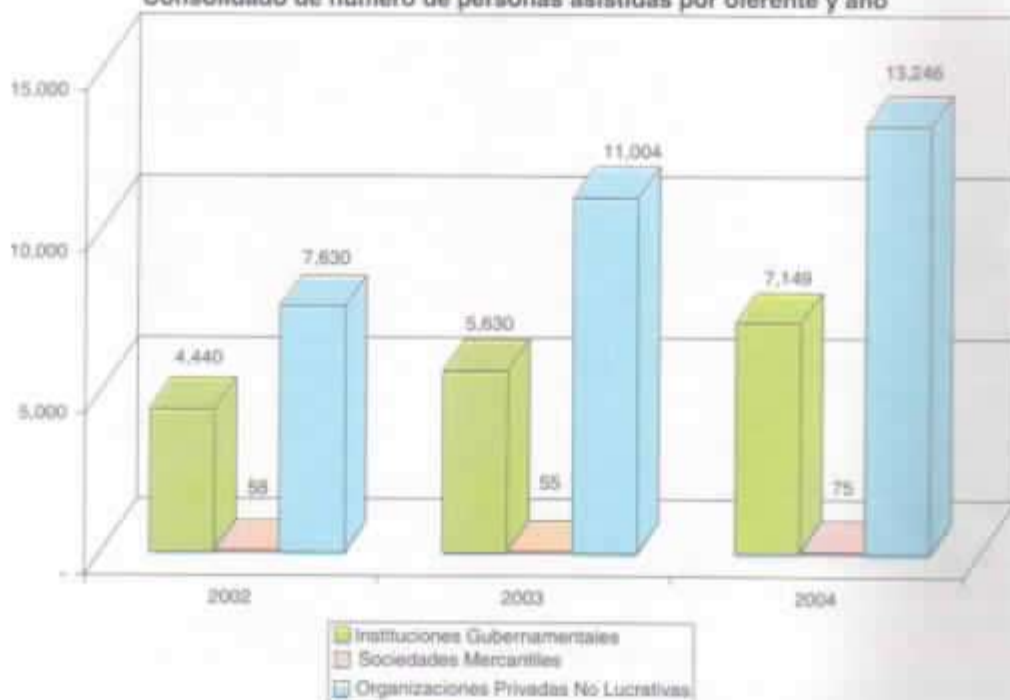
		SECTOR ECONÓMICO						TOTAL
		1	2	3	4	5	6	
<b>Instituciones Gubernamentales</b>								
1	Instituto Técnico de Capacitación y Productividad INTECAP	2,859	2,288	-	2,002	-	-	7,149
	<b>TOTAL INSTITUCIONES GUBERNAMENTALES</b>	<b>2,859</b>	<b>2,288</b>	<b>-</b>	<b>2,002</b>	<b>-</b>	<b>-</b>	<b>7,149</b>
<b>Sociedades Mercantiles</b>								
1	Asesoría de Proyectos Consultora S.A. ASESPRO	-	10	10	5	-	-	25
2	Asesoría y Consultoría de Recursos Humanos ASECOVIR	-	-	-	-	-	-	-
3	Confecciones La Costura Práctica	-	-	-	-	-	-	-
4	Consultores en Desarrollo Organizacional	-	-	-	-	-	-	-
5	Consultoría en Recursos Humanos CONSERH	-	-	-	-	-	-	-
6	Faceta Central Asesoría Empresarial Cía. Ltda	-	-	-	-	-	-	-
7	Grupo Consolidado	-	-	-	-	-	-	-
8	Program, S.A.	-	-	-	-	-	-	-
9	Servicio Superior de Capacitación Profesional Supercap	-	-	-	-	-	-	-
10	Valor Agregado en Logística Comercial VALCOM	-	15	-	15	20	-	50
	<b>TOTAL SOCIEDADES MERCANTILES</b>	<b>-</b>	<b>25</b>	<b>10</b>	<b>20</b>	<b>20</b>	<b>-</b>	<b>75</b>
<b>Organizaciones Privadas No Lucrativas</b>								
1	Asociación Bioterra y Desarrollo Agrícola Sostenible BIDAS	1,530	-	-	-	-	-	1,530
2	Asociación Centro Maya	1300	-	-	-	-	-	1,300
3	Asociación Comrado de la Cruz	350	75	50	-	-	50	525
4	Asociación de Comunidades Integradas de Desarrollo Integral CIDETRA	117	-	-	-	-	-	117
5	Asociación de Desarrollo Agrícola y Microempresarial ADAM	240	-	-	-	-	-	240
6	Asociación de Desarrollo Integral para el Occidente ADIPO	437	-	-	-	-	-	437
7	Asociación de Organizaciones de Desarrollo de San Marcos ASODESMA	350	-	-	50	-	-	400
8	Asociación de Organizaciones de los Cuchumatanes ASOCUCH	3,900	-	-	-	-	3,900	7,800
9	Asociación de Técnicos Instrumentistas de Guatemala ATIGUA	-	-	-	-	-	-	-
10	Asociación FIDARE	-	200	-	-	250	-	450
11	Centro Cultural Karibal	-	-	-	-	-	-	-
12	Centro Educativo K'inal	-	-	-	-	-	-	-
13	Centro Mesoamericano de Estudios sobre Tecnología Apropiada CEMAT	-	-	54	-	-	-	54
14	Clase, Sistema Educativo por Computadora, S.A.	-	-	-	-	-	-	-
15	Coordinadora Nacional de Microempresarios de Guatemala CONMIGUAT	-	-	-	-	-	-	-
16	Federación de la Pequeña y Mediana Empresa Guatemalteca FEPYME	-	-	200	-	75	-	275
17	Fundación Génesis Empresarial	-	19	-	-	-	-	19
18	Fundación para el Desarrollo Económico Sostenible de Guatemala FUNDES	33	33	33	-	-	-	99
19	Fundación Misiones Empresariales de Guatemala	-	-	-	-	-	-	-
20	Red Maya de Comercialización Comunitaria REMACC	-	-	-	-	-	-	-
	<b>TOTAL ORGANIZACIONES PRIVADAS NO LUCRATIVAS</b>	<b>8,257</b>	<b>327</b>	<b>337</b>	<b>50</b>	<b>325</b>	<b>3,950</b>	<b>13,246</b>
	<b>TOTAL DE TODOS LOS OFERENTES</b>	<b>11,116</b>	<b>2,640</b>	<b>347</b>	<b>2,072</b>	<b>345</b>	<b>3,950</b>	<b>20,470</b>

**Sectores económicos**

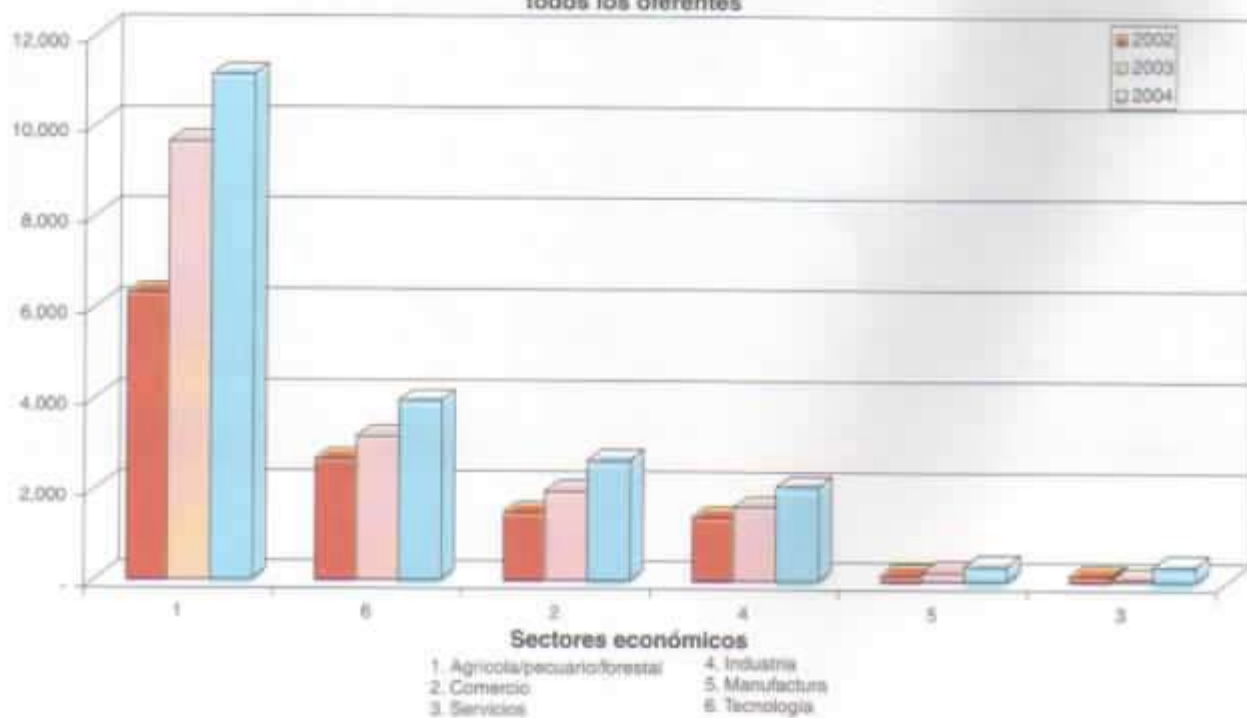
- |                               |                |
|-------------------------------|----------------|
| 1. Agrícola/pecuario/forestal | 4. Industria   |
| 2. Comercio                   | 5. Manufactura |
| 3. Servicios                  | 6. Tecnología  |



**Instituciones de Servicios de Desarrollo Empresarial  
Servicios de Asistencia Técnica  
Consolidado de número de personas asistidas por oferente y año**

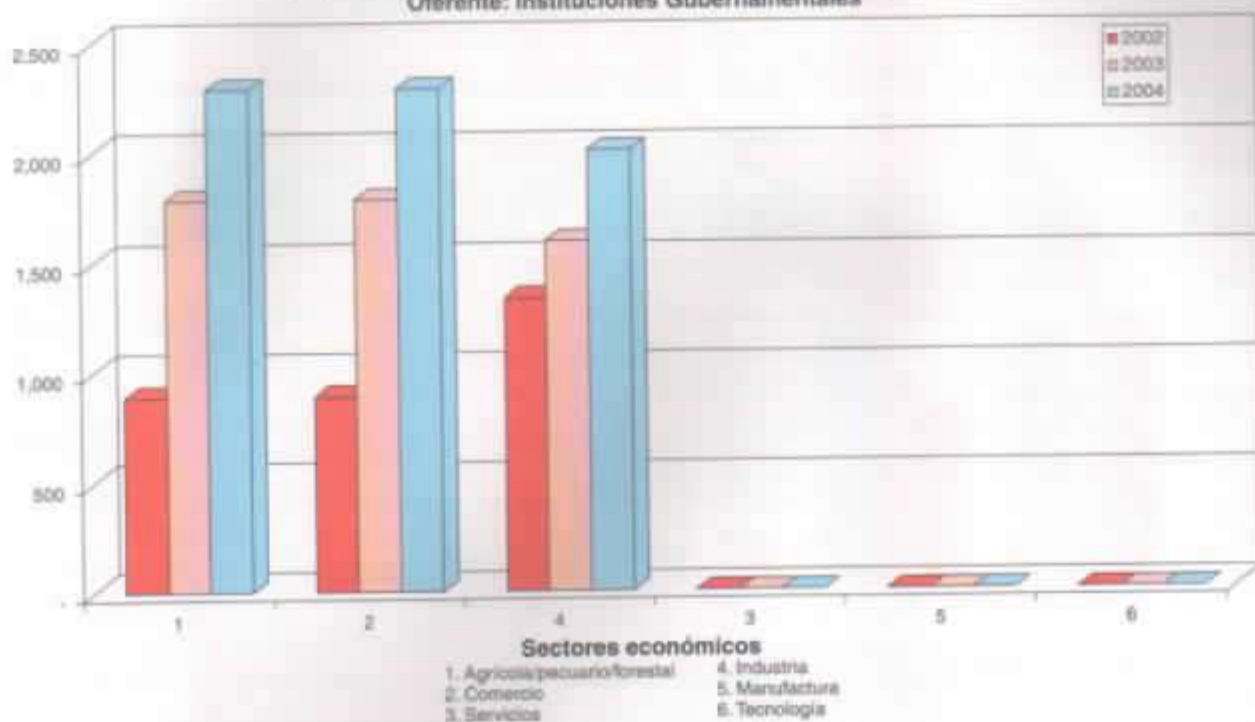


**Instituciones de Servicios de Desarrollo Empresarial  
Servicios de Asistencia Técnica  
Número de personas asistidas por sector económico y oferente  
todos los oferentes**

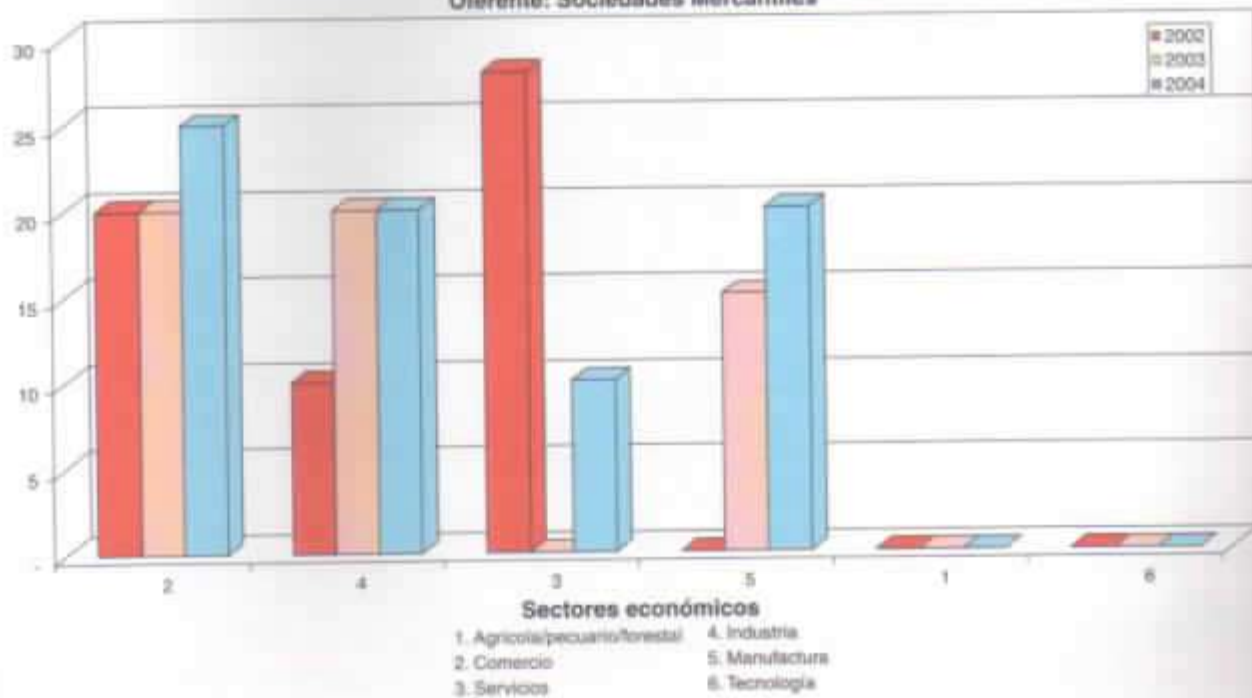




**Instituciones de Servicios de Desarrollo Empresarial  
Servicios de Asistencia Técnica  
Número de personas asistidas por sector económico y oferente  
Oferente: Instituciones Gubernamentales**

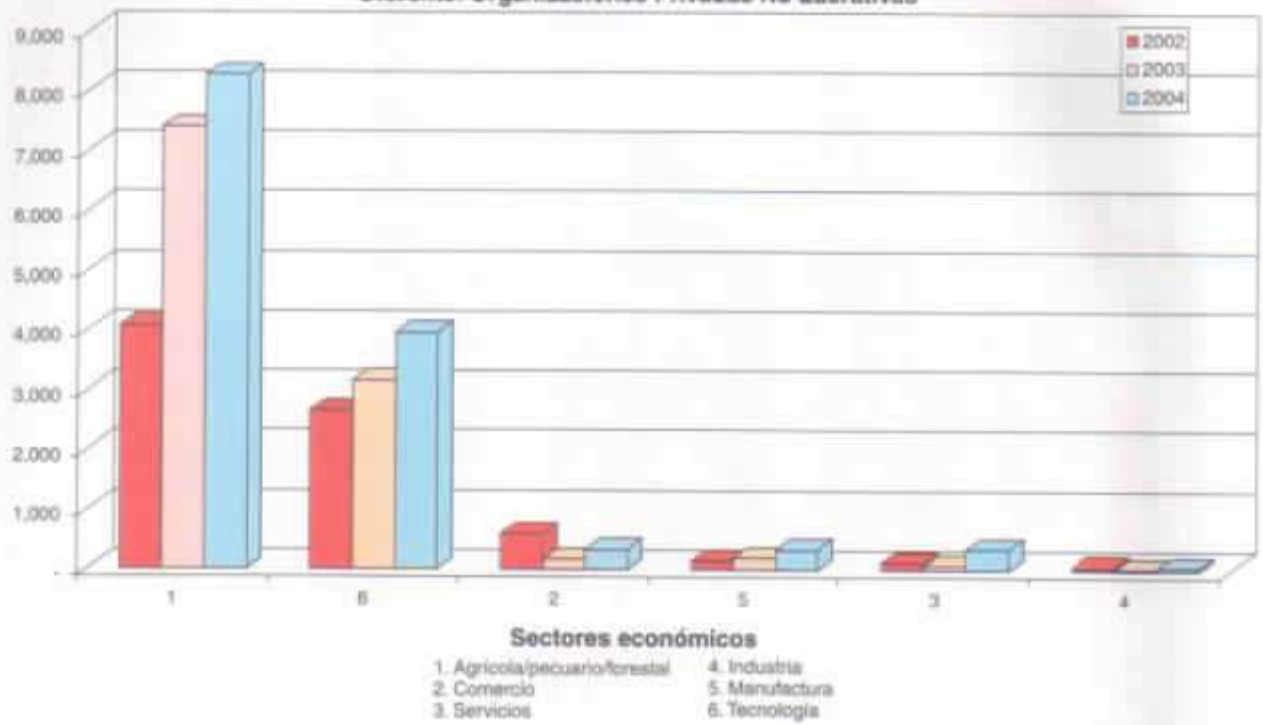


**Instituciones de Servicios de Desarrollo Empresarial  
Servicios de Asistencia Técnica  
Número de personas asistidas por sector económico y oferente  
Oferente: Sociedades Mercantiles**





**Instituciones de Servicios de Desarrollo Empresarial  
Servicios de Asistencia Técnica  
Número de personas asistidas por sector económico y oferente:  
Ofertante: Organizaciones Privadas No Lucrativas**





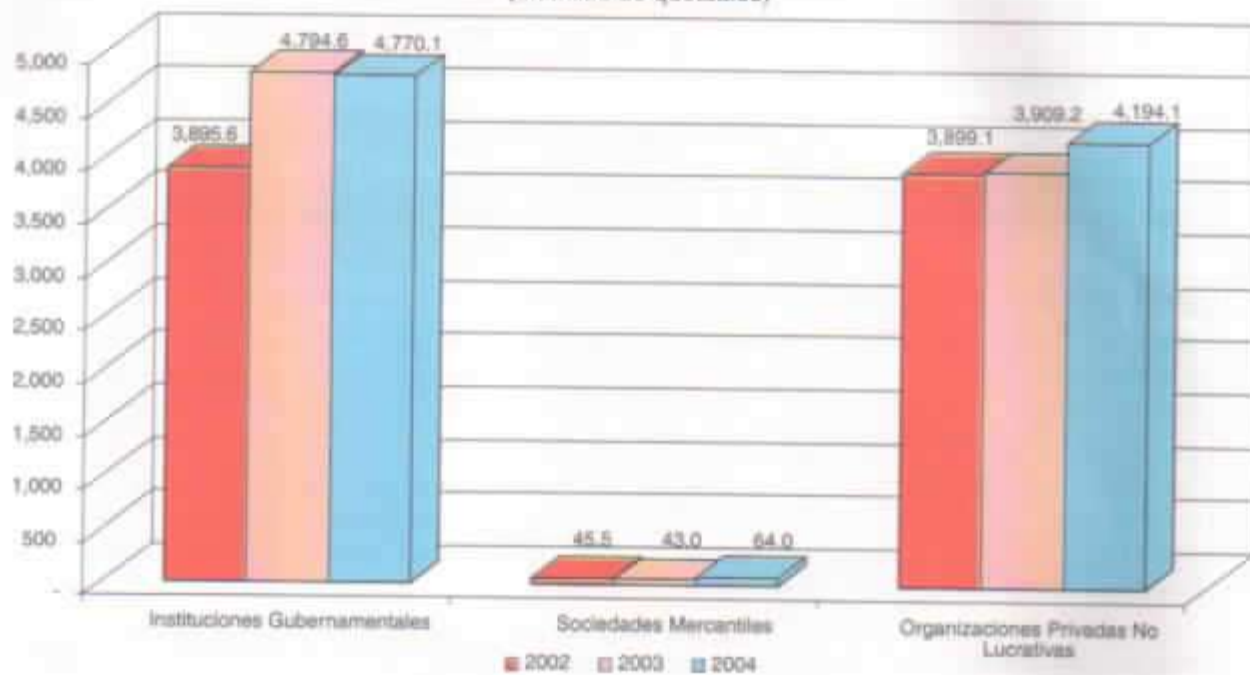


**Instituciones de Servicios de Desarrollo Empresarial  
Servicios de Asistencia Técnica  
Consolidado de costos de asistencia técnica por oferente y año  
(En miles de quetzales)**

	2003	2003	2004	TOTAL
<b>Instituciones Gubernamentales</b>				
1 Instituto Técnico de Capacitación y Productividad INTECAP	3,895.8	4,794.8	4,770.1	13,460.2
<b>TOTAL INSTITUCIONES GUBERNAMENTALES</b>	<b>3,895.8</b>	<b>4,794.8</b>	<b>4,770.1</b>	<b>13,460.2</b>
<b>Sociedades Mercantiles</b>				
1 Asesoría de Proyectos Consultora S.A. ASESPRO	20.0	40.0	55.0	115.0
2 Asesoría y Consultoría de Recursos Humanos ASEDOVR	-	-	-	-
3 Conficciones La Costura Práctica	-	-	-	-
4 Consultores en Desarrollo Organizacional	3.0	3.0	9.0	15.0
5 Consultoría en Recursos Humanos CONSERH	-	-	-	-
6 Faceta Central Asesoría Empresarial Cta. Ltda.	-	-	-	-
7 Grupo Consolidado	-	-	-	-
8 Progran, S.A.	-	-	-	-
9 Servicio Superior de Capacitación Profesional Supersap	-	-	-	-
10 Valor Agregado en Logística Comercial VALCOM	22.5	-	-	22.5
<b>TOTAL SOCIEDADES MERCANTILES</b>	<b>45.5</b>	<b>43.0</b>	<b>64.0</b>	<b>152.5</b>
<b>Organizaciones Privadas No Lucrativas</b>				
1 Asociación Bioninga y Desarrollo Agrícola Sostenible BIODAS	-	-	-	-
2 Asociación Centro Maya	25.0	30.0	40.0	95.0
3 Asociación Comrado de la Cruz	-	-	-	-
4 Asociación de Comunidades Integradas de Desarrollo Integral CIDETRA	25.2	28.0	28.0	81.2
5 Asociación de Desarrollo Agrícola y Microempresarial ADAM	50.0	75.0	100.0	225.0
6 Asociación de Desarrollo Integral para el Occidente ADOIPO	-	-	27.5	27.5
7 Asociación de Organizaciones de Desarrollo de San Marcos ASODESMA	-	46.2	46.2	92.3
8 Asociación de Organizaciones de los Quetzaltecos ASOQUCH	1,666.7	1,666.7	1,666.7	5,000.0
9 Asociación de Técnicas Instrumentistas de Guatemala ATIGUA	2.0	3.0	4.0	9.0
10 Asociación FIDARE	-	-	-	-
11 Centro Cultural Karibal	-	-	-	-
12 Centro Educativo Kinai	25.0	25.0	30.0	80.0
13 Centro Mesoamericano de Estudios sobre Tecnología Apropiada CEMAT	-	-	-	-
14 Clase, Sistema Educativo por Computadora, S.A.	12.7	19.6	16.3	48.6
15 Coordinadora Nacional de Microempresarias de Guatemala CONMIGUAT	-	-	-	-
16 Federación de la Pequeña y Mediana Empresa Guatemalteca FEPYME	147.0	140.0	400.0	687.0
17 Fundación Génesis Empresarial	145.5	175.8	296.9	618.1
18 Fundación para el Desarrollo Económico Sostenible de Guatemala FUNDES	-	-	36.4	36.4
19 Fundación Mentores Empresariales de Guatemala	-	-	-	-
20 Red Maya de Comercialización Consultoría REMACC	1,800.0	1,700.0	1,500.0	5,000.0
<b>TOTAL ORGANIZACIONES PRIVADAS NO LUCRATIVAS</b>	<b>3,895.1</b>	<b>3,909.2</b>	<b>4,194.1</b>	<b>12,002.4</b>
<b>TOTAL DE TODOS LOS OFERENTES</b>	<b>7,840.1</b>	<b>8,746.8</b>	<b>9,028.2</b>	<b>25,615.1</b>



Instituciones de Servicios de Desarrollo Empresarial  
Servicios de Asistencia Técnica  
Consolidado de costos de asistencia técnica por oferente y año  
(en miles de quetzales)



**Instituciones de Servicios de  
Servicios de Asiste  
Porcentaje de costos de asistencia técnica cubie**

		2002		
		Cientes	Donación	Ole
<b>Instituciones Gubernamentales</b>				
1	Instituto Técnico de Capacitación y Productividad INTECAP	-	-	100
<b>TOTAL INSTITUCIONES GUBERNAMENTALES</b>		-	-	100
<b>Sociedades Mercantiles</b>				
1	Asesoría de Proyectos Consultora S.A. ASESPRO	100	-	-
2	Asesoría y consultoría de Recursos Humanos ASEDORH	-	-	-
3	Confecciones La Costura Práctica	-	-	-
4	Consultores en Desarrollo Organizacional	-	-	100
5	Consultoría en Recursos Humanos CONSERH	-	-	-
6	Faceta Central Asesoría Empresarial Cía. Ltda.	-	-	-
7	Grupo Consultado	-	-	-
8	Program, S.A.	-	-	-
9	Servicio Superior de Capacitación Profesional Supersap	-	-	-
10	Valor Agregado en Logística Comercial VALCOM	15	10	75
<b>TOTAL SOCIEDADES MERCANTILES</b>		81	8	44
<b>Organizaciones Privadas</b>				
1	Asociación Biosfera y Desarrollo Agrícola Sostenible BIDAS	-	-	-
2	Asociación Centro Maya	-	100	-
3	Asociación Comrado de la Cruz	-	-	-
4	Asociación de Comunidades Integradas de Desarrollo Integral CIDETRA	-	100	-
5	Asociación de Desarrollo Agrícola y Microempresarial ADAM	2	98	-
6	Asociación de Desarrollo Integral para el Occidente ADIPO	-	-	100
7	Asociación de Organizaciones de Desarrollo de San Marcos ASODESMA	60	40	-
8	Asociación de Organizaciones de los Cuchumatanes ASOCLUCH	12	88	-
9	Asociación de Técnicos Instrumentistas de Guatemala ATIGUA	-	-	100
10	Asociación FIDARE	-	-	-
11	Centro Cultural Ranubal	-	-	-
12	Centro Educativo Kinab	15	85	-
13	Centro Mesoamericano de Estudios sobre Tecnología Apropriada CEMAT	-	-	-
14	Clase, Sistema Educativo por Computadora, S.A.	-	-	100
15	Coordinadora Nacional de Microempresarios de Guatemala CONMIGUAT	-	-	-
16	Federación de la Pequeña y Mediana Empresa Guatemalteca FEPYME	-	-	100
17	Fundación Génesis Empresarial	100	-	-
18	Fundación para el Desarrollo Económico Sostenible de Guatemala FUNDES	-	-	100
19	Fundación Mentores Empresariales de Guatemala	-	-	-
20	Red Maya de Comercialización Comunitaria REMACC	-	100	-
<b>TOTAL ORGANIZACIONES PRIVADAS NO LUCRATIVAS</b>		8	83	8
<b>TOTAL DE TODOS LOS OFERENTES</b>		8	42	52

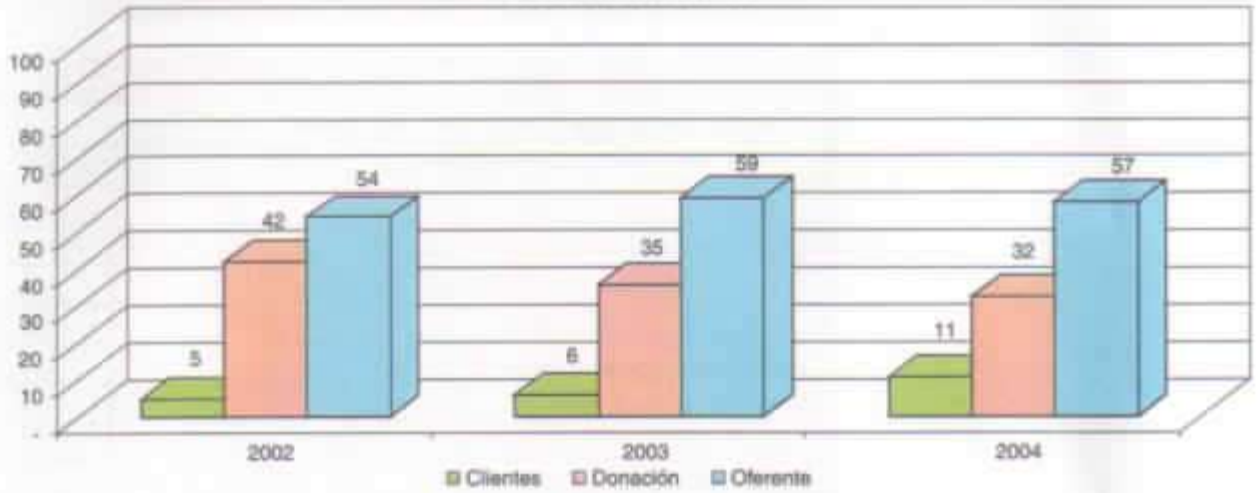


Servicios de Desarrollo Empresarial  
 de Asistencia Técnica  
 Técnica cubiertos por clientes, donaciones y oferentes

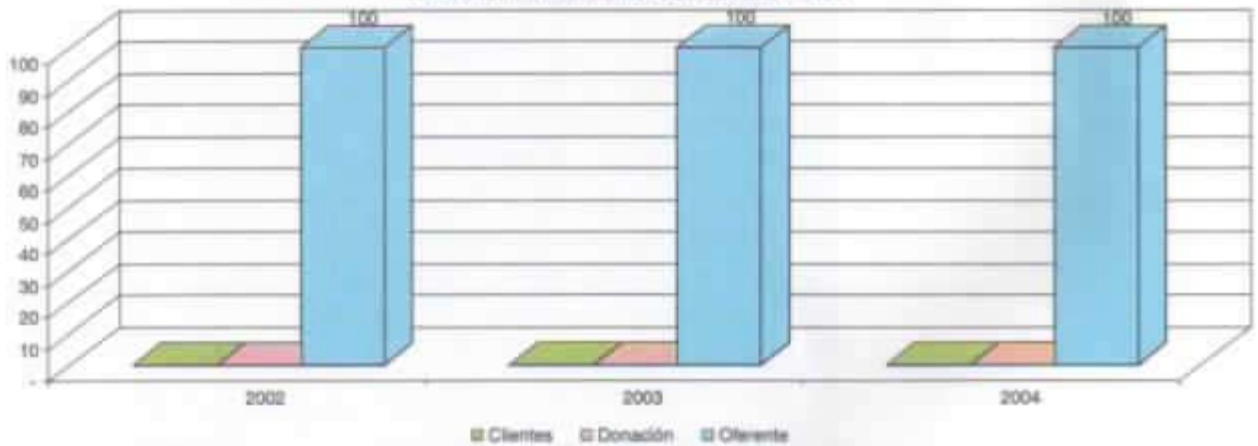
Año	2003				2004			Consolidado		
	Clientes	Clientes	Donación	Oferentes	Clientes	Donación	Oferentes	Clientes	Donación	Oferentes
<b>Entidad Federativa</b>										
-	100	-	-	100	-	-	100	-	-	100
-	100	-	-	100	-	-	100	-	-	100
<b>Estados Unidos Mexicanos</b>										
-	-	75	25	-	45	55	-	55	35	-
-	-	-	-	-	-	-	-	-	-	-
-	-	-	-	-	-	-	-	-	-	-
-	100	-	-	100	-	-	100	-	-	100
-	-	-	-	-	-	-	-	-	-	-
-	-	-	-	-	-	-	-	-	-	-
-	-	-	-	-	-	-	-	-	-	-
10	75	-	-	-	-	-	-	15	10	75
5	44	75	23	7	39	47	14	51	28	21
<b>Entidad Federativa</b>										
-	-	-	-	-	-	-	-	-	-	-
100	-	-	100	-	-	100	-	-	100	-
-	-	-	-	-	-	-	-	-	-	-
100	-	-	100	-	-	100	-	-	100	-
98	-	2	98	-	2	98	-	2	98	-
-	100	-	-	100	-	-	100	-	-	100
40	-	40	-	60	40	-	60	40	-	-
90	4	7	73	10	25	99	5	18	74	8
-	100	-	-	100	-	-	100	-	-	100
-	-	-	-	-	-	-	-	-	-	-
-	-	-	-	-	-	-	-	-	-	-
90	-	75	90	-	15	95	-	13	87	-
-	-	-	-	-	-	-	-	-	-	-
-	100	-	-	100	-	-	100	-	-	100
-	-	-	-	-	-	-	-	-	-	-
100	-	-	-	100	40	-	60	23	-	37
-	-	90	-	100	-	-	-	100	-	-
100	-	-	-	100	-	-	100	-	-	100
-	-	-	-	-	-	-	-	-	-	-
100	-	-	-	100	-	-	100	-	-	100
90	4	2	79	8	22	68	10	15	77	9
40	90	4	35	98	11	32	57	7	36	57



**Instituciones de Servicios de Desarrollo Empresarial**  
**Servicios de Asistencia Técnica**  
**Porcentaje de costos de asistencia técnica cubiertos por clientes, donaciones y oferentes**  
**todos los oferentes**

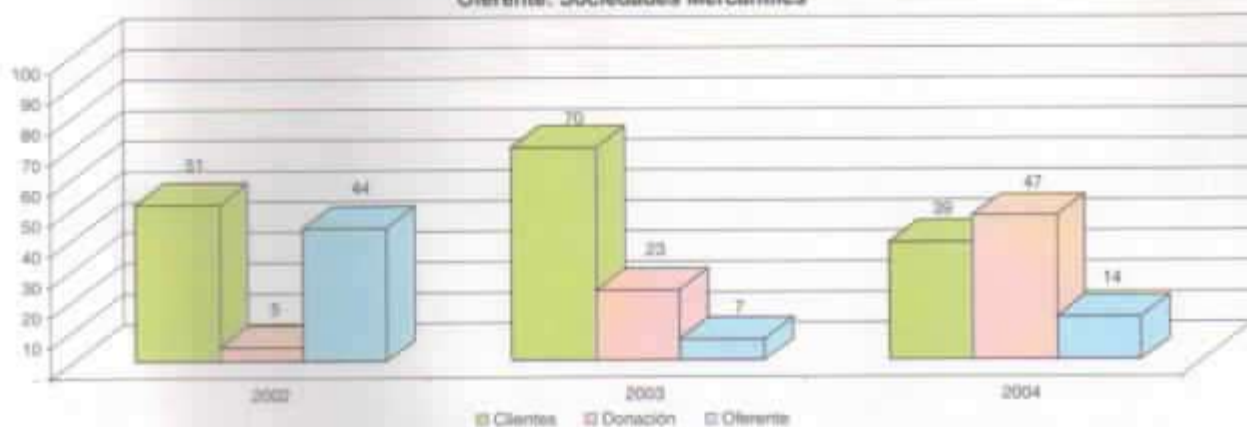


**Instituciones de Servicios de Desarrollo Empresarial**  
**Servicios de Asistencia Técnica**  
**Porcentaje de costos de asistencia técnica cubiertos por clientes, donaciones y oferentes**  
**Oferente: Instituciones Gubernamentales**

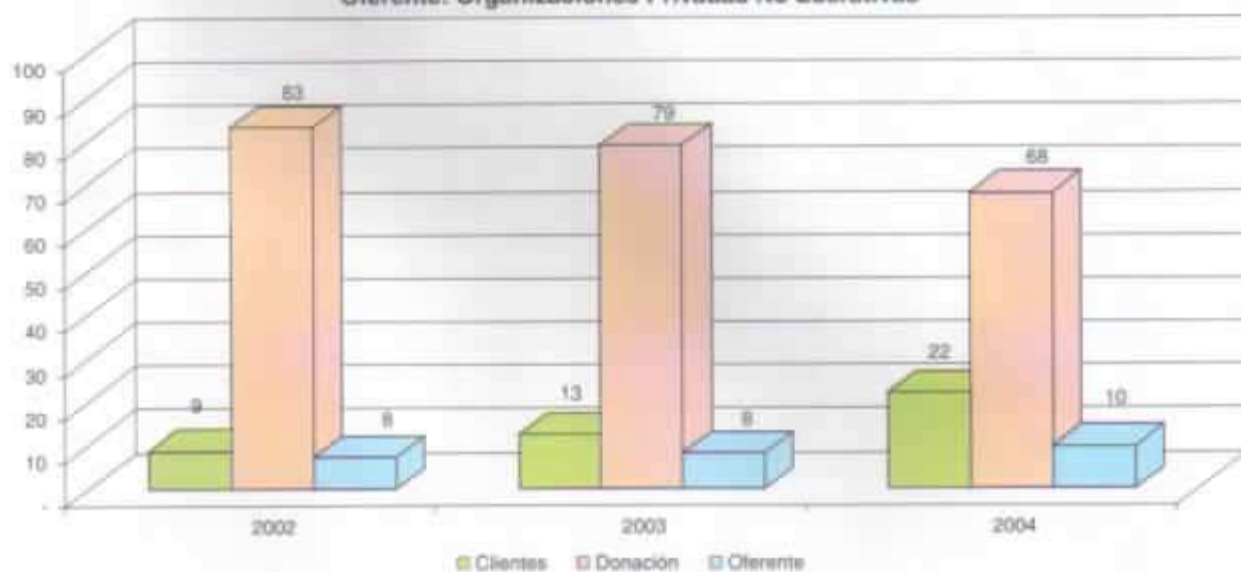




**Instituciones de Servicios de Desarrollo Empresarial**  
**Servicios de Asistencia Técnica**  
**Porcentaje de costos de asistencia técnica cubiertos por clientes, donaciones y oferentes**  
**Oferente: Sociedades Mercantiles**



**Instituciones de Servicios de Desarrollo Empresarial**  
**Servicios de Asistencia Técnica**  
**Porcentaje de costos de asistencia técnica cubiertos por clientes, donaciones y oferentes**  
**Oferente: Organizaciones Privadas No Lucrativas**





Instituciones de Servicios de Desarrollo Empresarial  
Servicios de Asesoría y Consultoría  
Número de personas asesoradas por área y oferentes  
Año 2002

	ÁREAS DE ASESORÍA								TOTAL	
	1	2	3	4	5	6	7	8		
<b>Instituciones Gubernamentales</b>										
1	Instituto Técnico de Capacitación y Productividad INTECAP	-	-	-	-	-	-	-	-	-
<b>TOTAL INSTITUCIONES GUBERNAMENTALES</b>		-	-	-	-	-	-	-	-	-
<b>Sociedades Mercantiles</b>										
1	Asesora de Proyectos Consultora S.A. ASESPRO	5	-	100	100	-	-	-	-	205
2	Asesoría y Consultoría de Recursos Humanos ASECOVR	-	-	-	-	-	-	-	-	-
3	Consultoría La Costera Práctica	-	-	-	-	-	-	-	-	-
4	Consultoría en Desarrollo Organizacional	-	120	300	30	700	100	-	-	1,200
5	Consultoría en Recursos Humanos CONSERH	300	300	300	-	-	400	500	-	1,800
6	Pacsa Centro Asesoría Empresarial Cta. Ltda.	-	50	5	75	-	-	-	-	130
7	Grupo Consultivo	-	25	-	-	-	-	-	-	25
8	Progran, S.A.	10	-	10	-	-	-	20	5	45
9	Servicio Superior de Capacitación Profesional Superior	-	-	-	-	-	-	-	-	-
10	Valor Agregado en Logística Comercial VALCOM	10	-	5	-	5	-	5	5	30
<b>TOTAL SOCIEDADES MERCANTILES</b>		<b>325</b>	<b>495</b>	<b>770</b>	<b>205</b>	<b>705</b>	<b>500</b>	<b>525</b>	<b>10</b>	<b>3,535</b>
<b>Organizaciones Privadas No Lucrativas</b>										
1	Asociación Brokers y Desarrollo Agrícola Sismobis BIDAS	-	-	-	-	-	-	-	-	-
2	Asociación Centro Maya	400	-	-	-	-	-	-	-	400
3	Asociación Comandó de la Cruz	200	35	2	-	235	12	30	12	525
4	Asociación de Comunidades Integradas de Desarrollo Integral CIDETRA	-	8	3	-	-	-	-	-	8
5	Asociación de Desarrollo Agrícola y Microempresarial ADAM	-	-	-	-	-	-	-	-	-
6	Asociación de Desarrollo Integral para el Occidente ADIPO	-	-	-	-	-	-	-	-	-
7	Asociación de Organizaciones de Desarrollo de San Marcos ASOOESMA	200	272	-	-	-	-	-	22	544
8	Asociación de Organizaciones de los Cuchumatanes ASOCLUCH	-	-	-	-	-	-	-	-	-
9	Asociación de Técnicos Instrumentistas de Guatemala ATIGUA	-	-	-	-	-	-	-	-	-
10	Asociación FIDAPE	-	100	100	100	-	-	50	-	350
11	Centro Cultural Kanibal	-	-	-	-	-	-	-	-	-
12	Centro Educativo Kinal	-	-	-	-	-	-	-	-	-
13	Centro Mesoamericano de Estudios sobre Tecnología Agrícola CEMAZ	30	52	20	-	-	-	35	40	180
14	Clasa, Sistema Educativo por Computador, S.A.	-	-	-	-	-	-	-	-	-
15	Coordinadora Nacional de Microempresas de Guatemala CORMEGUA	-	-	-	-	-	-	-	-	-
16	Federación de la Pequeña y Mediana Empresa Guatemalteca FEPYME	-	-	-	-	-	-	-	-	-
17	Fundación Génesis Empresarial	-	-	-	-	-	-	-	-	-
18	Fundación para el Desarrollo Económico Sostenible de Guatemala FUNDDES	-	-	-	-	-	-	-	-	-
19	Fundación Mujeres Empresarias de Guatemala	-	-	-	-	-	-	-	-	-
20	Red Maya de Comercialización Comunitaria REMACC	-	-	-	-	-	-	-	-	-
<b>TOTAL ORGANIZACIONES PRIVADAS NO LUCRATIVAS</b>		<b>832</b>	<b>466</b>	<b>125</b>	<b>100</b>	<b>235</b>	<b>12</b>	<b>115</b>	<b>74</b>	<b>2,009</b>
<b>TOTAL DE TODOS LOS OFERENTES</b>		<b>1,207</b>	<b>961</b>	<b>895</b>	<b>305</b>	<b>940</b>	<b>512</b>	<b>640</b>	<b>84</b>	<b>5,544</b>

Áreas de asesoría

- |                                |                              |
|--------------------------------|------------------------------|
| 1. Asesoría técnica productiva | 5. Desarrollo humano         |
| 2. Planificación               | 6. Atención al cliente       |
| 3. Administración              | 7. Mercadeo/comercialización |
| 4. Finanzas                    | 8. Tecnología                |



Instituciones de Servicios de Desarrollo Empresarial  
Servicios de Asesoría y Consultoría  
Número de personas asesoradas por área y oferentes  
Año 2003

	ÁREAS DE ASESORÍA								TOTAL
	1	2	3	4	5	6	7	8	
<b>Instituciones Gubernamentales</b>									
1 Instituto Técnico de Capacitación y Productividad INTECAP	-	-	-	-	-	-	-	-	-
<b>TOTAL INSTITUCIONES GUBERNAMENTALES</b>	-	-	-	-	-	-	-	-	-
<b>Sociedades Mercantiles</b>									
1 Asesoría de Proyectos Consultora S.A. ASESPRO	5	-	125	125	-	-	-	5	260
2 Asesoría y Consultoría de Recursos Humanos ASECOVIR	-	-	-	-	-	-	-	-	-
3 Confecciones La Costura Práctica	-	-	-	-	-	-	-	-	-
4 Consultoría en Desarrollo Organizacional	-	120	400	40	700	100	-	-	1,360
5 Consultoría en Recursos Humanos CONSERH	300	300	300	-	-	400	400	-	1,700
6 Faceta Central Asesoría Empresarial Cria Ltda.	-	25	5	75	-	-	-	-	105
7 Grupo Convidado	-	50	-	-	-	-	-	-	50
8 Program, S.A.	15	-	15	-	-	10	20	-	60
9 Servicio Especial de Capacitación Profesional Supercap	-	-	-	-	-	-	-	-	-
10 Valor Agregado en Logística Comercial VALCOM	10	-	5	-	5	-	10	5	35
<b>TOTAL SOCIEDADES MERCANTILES</b>	<b>330</b>	<b>495</b>	<b>835</b>	<b>240</b>	<b>705</b>	<b>510</b>	<b>430</b>	<b>10</b>	<b>3,570</b>
<b>Organizaciones Privadas No Lucrativas</b>									
1 Asociación Bionera y Desarrollo Agrícola Sostenible BIDAS	-	-	-	-	-	-	-	-	-
2 Asociación Centro Maya	-	-	-	23	-	-	-	-	23
3 Asociación Consejo de la Cruz	-	-	-	-	-	-	-	-	-
4 Asociación de Comunidades Integradas de Desarrollo Integral COETRA	-	3	2	-	-	-	-	-	5
5 Asociación de Desarrollo Agrícola y Microempresarial ADAM	-	75	-	-	-	-	-	80	155
6 Asociación de Desarrollo Integral para el Occidente ADIPO	-	-	-	-	-	-	-	-	-
7 Asociación de Organizaciones de Desarrollo de San Marcos ASODESMA	-	-	-	-	-	-	-	-	-
8 Asociación de Organizaciones de las Cuchumatzones ASOCLUCH	-	-	-	-	-	-	-	-	-
9 Asociación de Servicios Instrumentales de Guatemala ASISGA	1,500	-	-	-	-	-	-	-	1,500
10 Asociación FIDARE	-	100	150	100	-	-	100	-	500
11 Centro Cultural Karobá	-	-	-	-	-	-	-	-	-
12 Centro Educativo Kiná	-	-	-	-	-	-	-	-	-
13 Centro Mesoamericano de Estudios sobre Tecnología Aplicada CEMAT	250	40	5	-	250	15	25	15	600
14 Clase, Sistema Educativo por Computadora, S.A.	-	-	-	-	-	-	-	-	-
15 Coordinadora Nacional de Microempresas de Guatemala CONMIGUAT	-	-	-	-	-	-	-	-	-
16 Federación de la Pequeña y Mediana Empresa Guatemalteca FEPME	-	-	-	-	-	-	-	-	-
17 Fundación Génesis Empresarial	-	-	-	-	-	-	-	-	-
18 Fundación para el Desarrollo Económico Sostenible de Guatemala FUNDES	250	165	-	-	-	-	-	15	430
19 Fundación Mujeres Emprendedoras de Guatemala	-	-	-	-	-	-	-	-	-
20 Red Más de Comercialización Comunitaria REMACC	-	-	-	-	-	-	-	-	-
<b>TOTAL ORGANIZACIONES PRIVADAS NO LUCRATIVAS</b>	<b>2,000</b>	<b>438</b>	<b>152</b>	<b>123</b>	<b>250</b>	<b>15</b>	<b>125</b>	<b>90</b>	<b>2,198</b>
<b>TOTAL DE TODOS LOS OPERENTES</b>	<b>2,330</b>	<b>933</b>	<b>1,007</b>	<b>363</b>	<b>955</b>	<b>525</b>	<b>555</b>	<b>100</b>	<b>5,768</b>

## Áreas de asesoría

- |                                |                              |
|--------------------------------|------------------------------|
| 1. Asesoría técnica productiva | 5. Desarrollo humano         |
| 2. Planificación               | 6. Atención al cliente       |
| 3. Administración              | 7. Mercadeo/comercialización |
| 4. Finanzas                    | 8. Tecnología                |





Instituciones de Servicios de Desarrollo Empresarial  
 Servicios de Asesoría y Consultoría  
 Número de personas asesoradas por área y oferentes  
 Año 2004

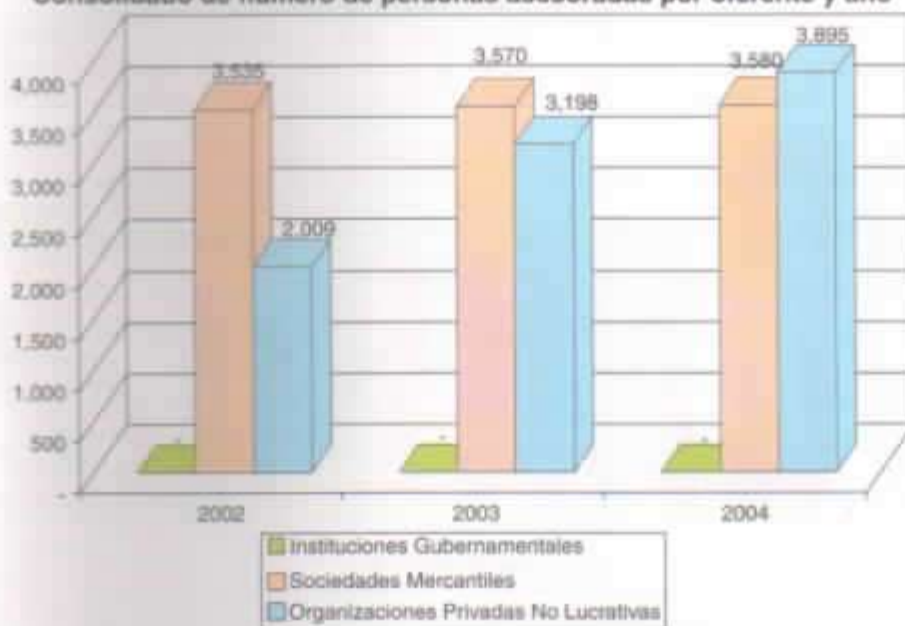
	ÁREAS DE ASESORÍA								TOTAL	
	1	2	3	4	5	6	7	8		
<b>Instituciones Gubernamentales</b>										
1	Instituto Técnico de Capacitación y Productividad INTECAP	-	-	-	-	-	-	-	-	-
<b>TOTAL INSTITUCIONES GUBERNAMENTALES</b>		-	-	-	-	-	-	-	-	-
<b>Sociedades Mercantiles</b>										
1	Asesoría de Proyectos Consultora S.A. ASESPRO	10	-	40	40	-	-	-	10	100
2	Asesoría y Consultoría de Recursos Humanos ASECOVIR	-	-	-	-	-	-	-	-	-
3	Consultoría La Cultura Práctica	-	-	-	-	-	-	-	-	-
4	Consultoría en Desarrollo Organizacional	-	120	350	50	700	100	-	-	1,320
5	Consultoría en Recursos Humanos CONSERH	300	300	300	-	-	400	300	-	1,800
6	Facetas Central Asesoría Empresarial Cta. Ltda.	-	50	10	100	-	-	25	-	185
7	Grupo Consolidado	-	75	-	-	-	-	-	-	75
8	Progen, S.A.	30	-	25	-	-	20	40	10	120
9	Servicio Superior de Capacitación Profesional Supercap	-	-	-	-	-	-	-	-	-
10	Valor Agregado en Logística Comercial VALCOM	25	-	10	-	10	-	15	20	80
<b>TOTAL SOCIEDADES MERCANTILES</b>		<b>355</b>	<b>545</b>	<b>690</b>	<b>190</b>	<b>710</b>	<b>520</b>	<b>380</b>	<b>30</b>	<b>3,580</b>
<b>Organizaciones Privadas No Lucrativas</b>										
1	Asociación Ecológica y Desarrollo Agrícola Sostenible SIDAS	-	38	-	-	-	-	-	-	38
2	Asociación Centro Maya	-	-	-	15	-	-	-	-	15
3	Asociación Comado de la Cruz	-	-	-	-	-	-	-	-	-
4	Asociación de Comités Integrados de Desarrollo Integral CIDIETIA	-	3	2	-	-	-	-	-	5
5	Asociación de Desarrollo Agrícola y Microempresarial ADAM	12	85	-	-	-	-	-	12	109
6	Asociación de Desarrollo Integral para el Occidente ADIPO	-	-	-	-	-	-	-	-	-
7	Asociación de Organizaciones de Desarrollo de San Marcos ASODESMA	-	-	-	-	-	-	-	-	-
8	Asociación de Organizaciones de los Quetzaltecos ASOQUCH	-	-	-	-	-	-	-	-	-
9	Asociación de Técnicos Instrumentales de Guatemala ATVIGUA	1,300	-	-	-	-	-	-	-	1,300
10	Asociación FIDARE	-	200	150	200	-	-	200	-	750
11	Centro Cultural Kanibal	-	-	-	-	-	-	-	-	-
12	Centro Educativo K'axil	-	-	-	-	-	-	-	-	-
13	Centro Mesoamericano de Estudios sobre Tecnología Aplicada CEMAT	300	50	8	-	250	10	20	30	668
14	Clasa, Sistema Educativo por Computadora, S.A.	-	-	-	-	-	-	-	-	-
15	Coordinadora Nacional de Microempresarios de Guatemala CONINGUAT	-	-	-	-	-	-	-	-	-
16	Federación de la Pequeña y Mediana Empresa Guatemalteca FEPYME	-	-	-	-	-	-	-	-	-
17	Fundación Génesis Empresarial	-	-	-	-	-	-	-	-	-
18	Fundación para el Desarrollo Económico Sostenible de Guatemala FUNDES	350	400	-	-	-	-	50	50	850
19	Fundación Mentores Empresariales de Guatemala	-	-	-	-	-	-	-	-	-
20	Red Maya de Comercialización Comunitaria REMACC	-	-	160	-	-	-	-	-	160
<b>TOTAL ORGANIZACIONES PRIVADAS NO LUCRATIVAS</b>		<b>1,962</b>	<b>776</b>	<b>320</b>	<b>215</b>	<b>250</b>	<b>10</b>	<b>270</b>	<b>82</b>	<b>3,895</b>
<b>TOTAL DE TODOS LOS OPERENTES</b>		<b>2,317</b>	<b>1,321</b>	<b>1,010</b>	<b>365</b>	<b>960</b>	<b>530</b>	<b>650</b>	<b>122</b>	<b>7,475</b>

Áreas de asesoría

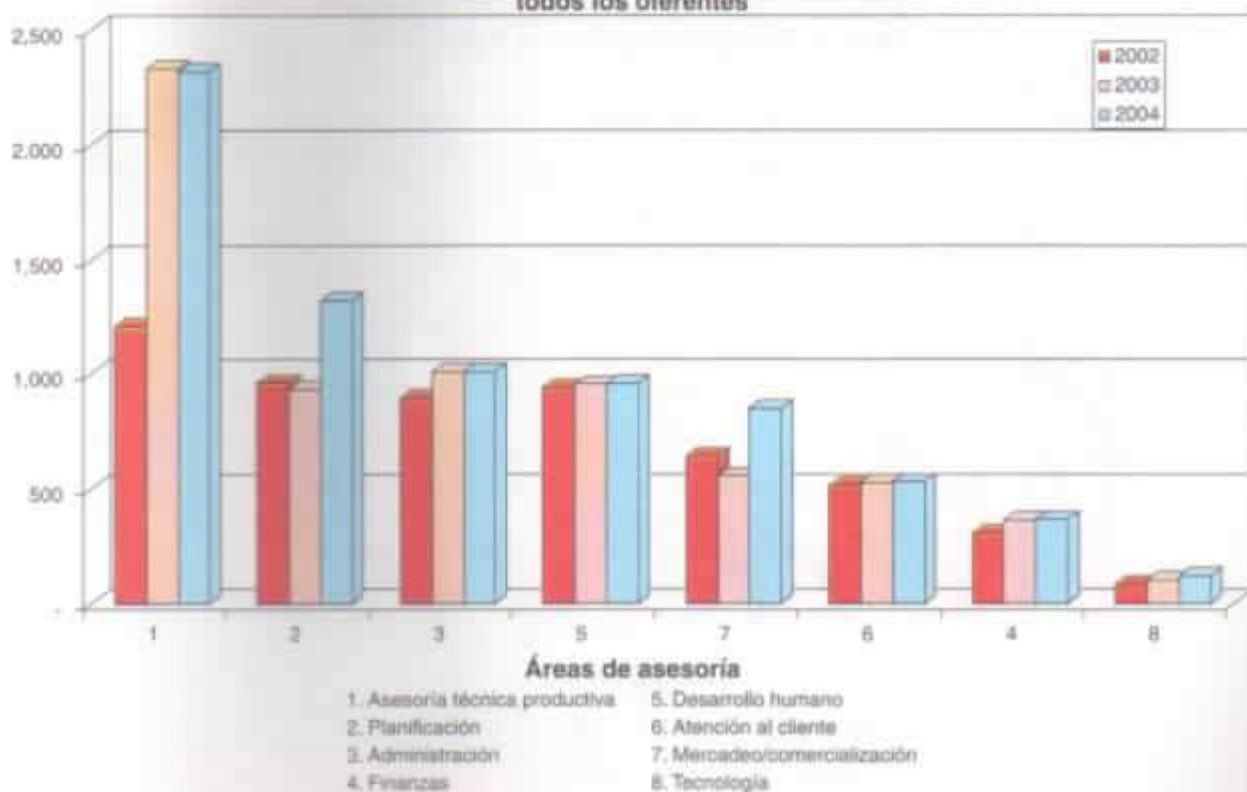
- |                                |                              |
|--------------------------------|------------------------------|
| 1. Asesoría técnica productiva | 5. Desarrollo humano         |
| 2. Planificación               | 6. Atención al cliente       |
| 3. Administración              | 7. Mercadeo/comercialización |
| 4. Finanzas                    | 8. Tecnología                |



**Instituciones de Servicios de Desarrollo Empresarial  
Servicios de Asesoría y Consultoría  
Consolidado de número de personas asesoradas por oferente y año**

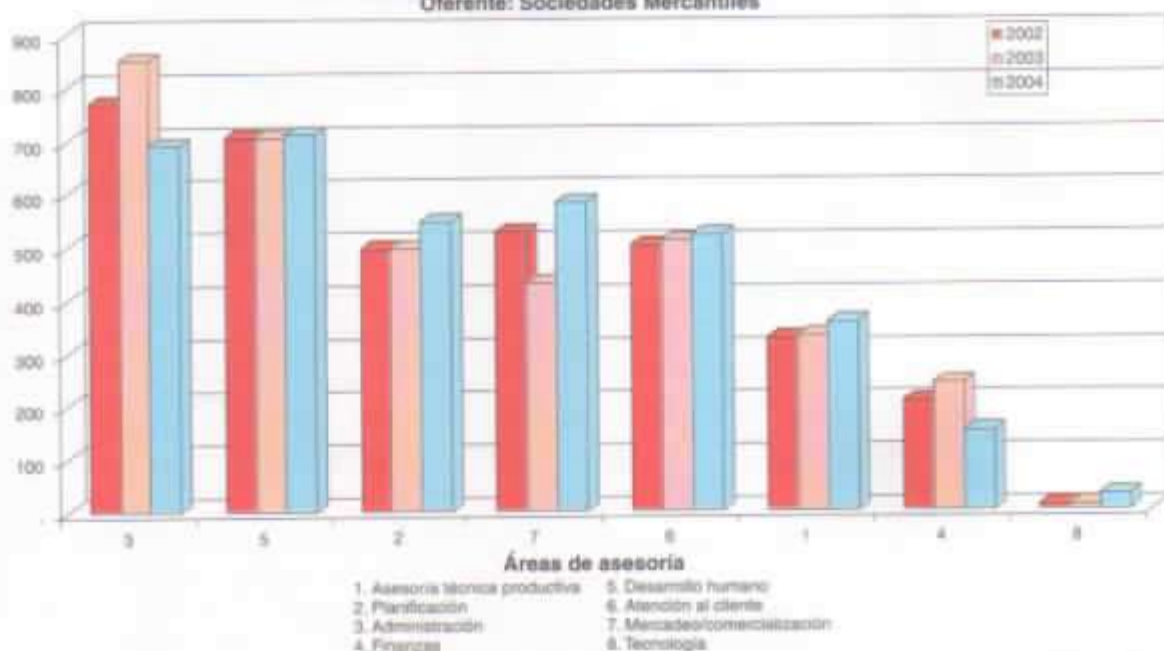


**Instituciones de Servicios de Desarrollo Empresarial  
Servicios de Asesoría y Consultoría  
Número de personas asesoradas por área y año  
todos los oferentes**

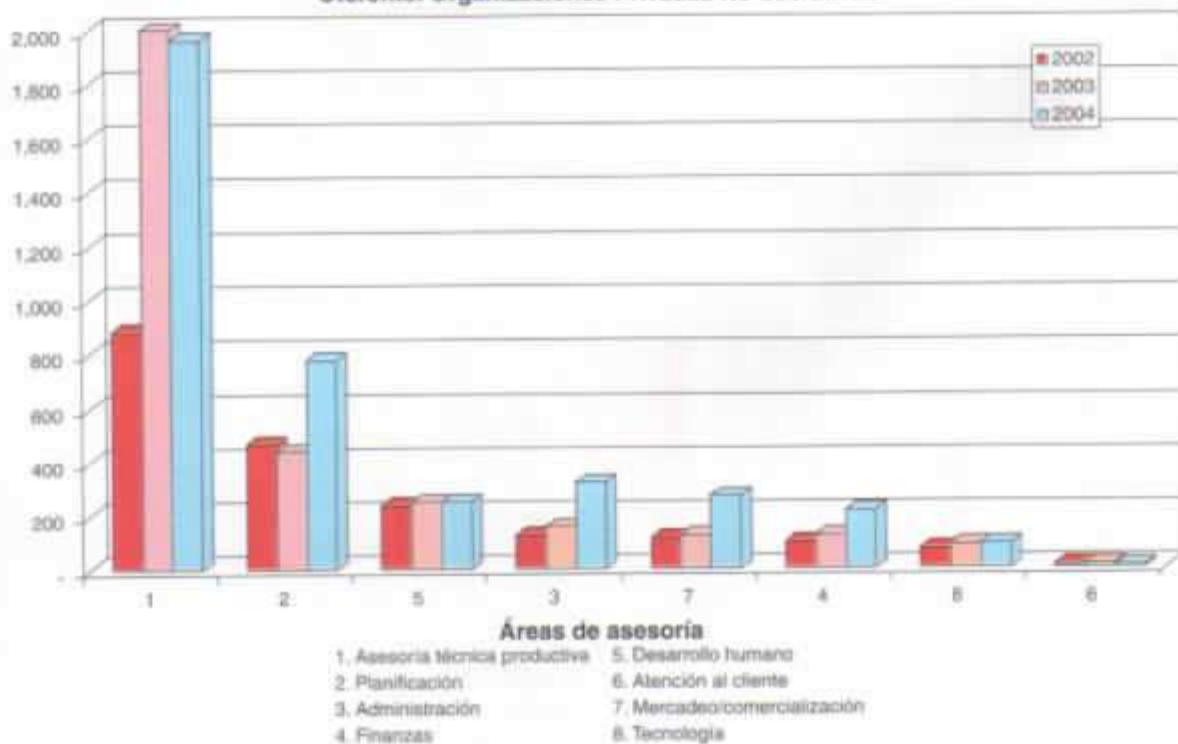




**Instituciones de Servicios de Desarrollo Empresarial  
Servicios de Asesoría y Consultoría  
Número de personas asesoradas por área y año  
Oferente: Sociedades Mercantiles**



**Instituciones de Servicios de Desarrollo Empresarial  
Servicios de Asesoría y Consultoría  
Número de personas asesoradas por área y año  
Oferente: Organizaciones Privadas No Lucrativas**



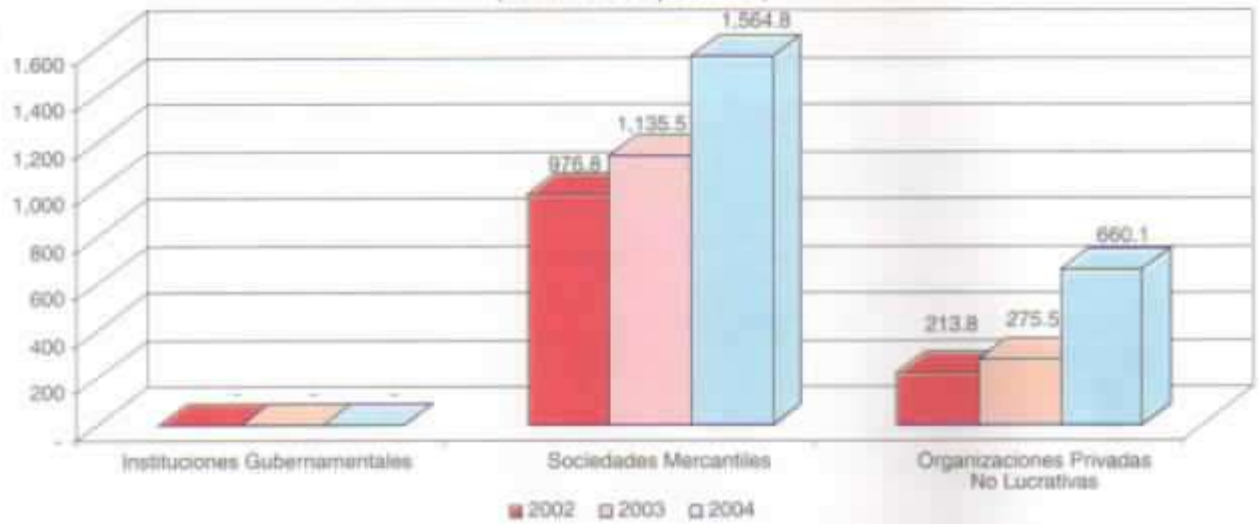


**Instituciones de Servicios de Desarrollo Empresarial  
Servicios de Asesoría y Consultoría  
Consolidado de costos de asesoría y consultoría por oferente y año  
(En miles de quetzales)**

	2002	2003	2004	TOTAL
<b>Instituciones Gubernamentales</b>				
1 Instituto Técnico de Capacitación y Productividad INTECAP	-	-	-	-
<b>TOTAL INSTITUCIONES GUBERNAMENTALES</b>	-	-	-	-
<b>Sociedades Mercantiles</b>				
1 Asesoría de Proyectos Consultora S.A. ASESPRO	200.0	290.0	325.0	775.0
2 Asesoría y Consultoría de Recursos Humanos ASECOVIR	-	-	-	-
3 Confecciones La Costura Práctica	-	-	-	-
4 Consultores en Desarrollo Organizacional	-	-	-	-
5 Consultoría en Recursos Humanos CONSERH	80.0	85.0	150.0	325.0
6 Faceta Centro Asesoría Empresarial Cía. Ltda	500.0	400.0	500.0	1,400.0
7 Grupo Consultivo	193.8	387.5	581.3	1,162.5
8 Program, S.A.	-	-	-	-
9 Servicio Superior de Capacitación Profesional Superior	-	-	-	-
10 Valor Agregado en Logística Comercial VALCOM	3.0	3.0	8.5	14.5
<b>TOTAL SOCIEDADES MERCANTILES</b>	<b>976.8</b>	<b>1,135.5</b>	<b>1,564.8</b>	<b>3,677.0</b>
<b>Organizaciones Privadas No Lucrativas</b>				
1 Asociación Biológica y Desarrollo Agrícola Sostenible BIDAS	-	-	-	-
2 Asociación Centro Maya	-	-	-	-
3 Asociación Condado de la Cruz	20.0	20.0	15.0	55.0
4 Asociación de Comunidades Integradas de Desarrollo Integral COETRA	8.0	8.8	10.1	26.7
5 Asociación de Desarrollo Agrícola y Microempresarial ADAM	-	50.0	25.0	75.0
6 Asociación de Desarrollo Integral para el Occidente ADIPO	-	-	-	-
7 Asociación de Organizaciones de Desarrollo de San Marcos ASODESMA	88.0	35.0	100.0	203.0
8 Asociación de Organizaciones de los Cuzhumatanes ASOQUICH	-	-	-	-
9 Asociación de Técnicos Instrumentistas de Guatemala ATIGUA	-	-	-	-
10 Asociación FIDARE	3.0	4.0	5.0	12.0
11 Centro Cultural Kanub'al	-	-	-	-
12 Centro Educativo Kinal	-	-	-	-
13 Centro Mesoamericano de Estudios sobre Tecnología Apropriada CEMAT	25.0	75.0	100.0	200.0
14 Cies, Sistema Educativo por Computador, S.A.	-	-	-	-
15 Coordinadora Nacional de Microempresarios de Guatemala CONMQUAT	-	-	-	-
16 Federación de la Pequeña y Mediana Empresa Guatemalteca FEPYME	-	-	-	-
17 Fundación Génesis Empresarial	-	-	-	-
18 Fundación para el Desarrollo Económico Sostenible de Guatemala FUNDES	89.8	82.9	190.0	362.7
19 Fundación Mentores Empresariales de Guatemala	-	-	215.0	215.0
20 Red Maya de Comercialización Comunitaria REMACC	-	-	-	-
<b>TOTAL ORGANIZACIONES PRIVADAS NO LUCRATIVAS</b>	<b>212.8</b>	<b>275.5</b>	<b>680.1</b>	<b>1,148.4</b>
<b>TOTAL DE TODOS LOS OFERENTES</b>	<b>1,190.8</b>	<b>1,411.0</b>	<b>2,224.8</b>	<b>4,826.4</b>



**Instituciones de Servicios de Desarrollo Empresarial  
Servicios de Asesoría y Consultoría  
Consolidado de costos de asesoría y consultoría por oferente y año  
(En miles de quetzales)**



Instituciones de Servicios  
Servicios de Ases  
Porcentaje de costos de asesoría y consultoría  
por oferente

		2002	
		Cientes	Donación
<b>Instituciones Gubernamentales</b>			
1	Instituto Técnico de Capacitación y Productividad INTECAP	-	-
<b>TOTAL INSTITUCIONES GUBERNAMENTALES</b>		-	-
<b>Sociedades Mercantiles</b>			
1	Asesoría de Proyectos Consultora S.A. ASESPRO	100	-
2	Asesoría y Consultoría de Recursos Humanos ASECONIR	-	-
3	Confecciones La Costura Práctica	-	-
4	Consultores en Desarrollo Organizacional	-	-
5	Consultoría en Recursos Humanos CONSERH	80	-
6	Faceta Central Asesoría Empresarial Cia. Ltda.	20	80
7	Grupo Consolidado	100	-
8	Program, S.A.	-	-
9	Servicio Superior de Capacitación Profesional Supercap	-	-
10	Valor Agregado en Logística Comercial VALCOM	10	40
<b>TOTAL SOCIEDADES MERCANTILES</b>		<b>57</b>	<b>41</b>
<b>Organizaciones Privadas No Lucrativas</b>			
1	Asociación Biofera y Desarrollo Agrícola Sostenible BIDAS	-	-
2	Asociación Centro Maya	-	-
3	Asociación Conrado de la Cruz	50	50
4	Asociación de Comunidades Integradas de Desarrollo Integral CIDETRA	-	100
5	Asociación de Desarrollo Agrícola y Microempresarial ADAM	-	-
6	Asociación de Desarrollo Integral para el Occidente ADIPO	-	-
7	Asociación de Organizaciones de Desarrollo de San Marcos ASODESMA	70	30
8	Asociación de Organizaciones de los Cuchumatanes ASOUCUH	-	-
9	Asociación de Técnicos Instrumentistas de Guatemala ATIGUA	-	-
10	Asociación FIDARE	50	-
11	Centro Cultural Karubal	-	-
12	Centro Educativo Kinal	-	-
13	Centro Mesoamericano de Estudios sobre Tecnología Apropiada CEMAT	5	50
14	Clase, Sistema Educativo por Computadora, S.A.	-	-
15	Coordinadora Nacional de Microempresarios de Guatemala CONMIGUAT	-	-
16	Federación de la Pequeña y Mediana Empresa Guatemalteca FEPYME	-	-
17	Fundación Génesis Empresarial	-	-
18	Fundación Mantores Empresariales de Guatemala	-	-
19	Fundación para el Desarrollo Económico Sostenible de Guatemala FUNDES	-	-
20	Red Maya de Comercialización Comunitaria REMACC	-	-
<b>TOTAL ORGANIZACIONES PRIVADAS NO LUCRATIVAS</b>		<b>28</b>	<b>24</b>
<b>TOTAL DE TODAS LOS OFERENTES</b>		<b>52</b>	<b>38</b>



Servicios de Desarrollo Empresarial  
 Servicios de Asesoría y Consultoría  
 y consultoría cubiertos por clientes, donaciones y oferentes  
 por oferente y año

Oferente	2002		2003		2004			Consolidado		
	Clientes	Donación	Clientes	Donación	Clientes	Donación	Oferente	Clientes	Donación	Oferente
<b>Instituciones Gubernamentales</b>										
	-	-	-	-	-	-	-	-	-	-
	-	-	-	-	-	-	-	-	-	-
<b>Sociedades Mercantiles</b>										
	-	-	85	15	-	85	15	-	88	11
	-	-	-	-	-	-	-	-	-	-
	-	-	-	-	-	-	-	-	-	-
	-	-	-	-	-	-	-	-	-	-
	-	20	89	-	11	99	-	1	91	9
	80	-	20	80	-	20	80	-	20	80
	-	-	100	-	-	100	-	-	100	-
	-	-	-	-	-	-	-	-	-	-
	-	-	-	-	-	-	-	-	-	-
	40	18	10	40	50	15	40	45	13	47
	40	2	97	22	1	71	29	0	66	33
<b>Sociedades sin fines de lucro</b>										
	-	-	-	-	-	-	-	-	-	-
	-	-	-	-	-	-	-	-	-	-
	50	-	50	50	-	50	50	-	50	50
	100	-	5	85	-	-	100	-	2	98
	-	100	2	98	-	2	98	-	2	98
	-	-	-	-	-	-	-	-	-	-
	50	-	25	75	-	70	30	-	62	38
	-	-	-	-	-	-	-	-	-	-
	-	-	-	-	-	-	-	-	-	-
	-	50	50	-	50	50	-	50	50	50
	-	-	-	-	-	-	-	-	-	-
	-	-	-	-	-	-	-	-	-	-
	30	45	20	50	30	5	95	10	11	68
	-	-	-	-	-	-	-	-	-	-
	-	-	-	-	-	-	-	-	-	-
	-	-	-	-	-	-	-	-	-	-
	-	100	40	-	60	100	-	-	62	38
	-	-	-	-	-	-	-	-	-	-
	-	-	-	-	-	-	-	-	-	-
	34	44	25	48	27	42	24	2	35	29
	34	11	59	35	6	62	27	1	59	32



**Instituciones de Servicios de Desarrollo Empresarial  
Servicios de Acceso a Mercados  
Número de personas atendidas por tipo de servicios y oferentes  
Año 2002**

	TIPO DE SERVICIO							TOTAL
	1	2	3	4	5	6	7	
<b>Instituciones Gubernamentales</b>								
1 Instituto Técnico de Capacitación y Productividad INTECAP	-	-	-	-	-	-	-	-
<b>TOTAL INSTITUCIONES GUBERNAMENTALES</b>	-	-	-	-	-	-	-	-
<b>Sociedades Mercantiles</b>								
1 Asesoría de Proyectos Consultora S.A. ASEPRO	-	-	-	-	-	-	-	-
2 Asesoría y Consultoría de Recursos Humanos ASECORH	-	-	-	-	-	-	-	-
3 Consultoras La Cultura Progresiva	-	-	-	-	-	-	-	-
4 Consultoras en Desarrollo Organizacional	-	-	-	-	-	-	-	-
5 Consultoría en Recursos Humanos CONESTRA	200	-	-	150	500	500	-	1,350
6 Banco Central Asesoría Empresarial C.A. BOLA	-	-	-	-	-	-	-	-
7 Grupo Consultivo	-	-	-	-	-	-	-	-
8 Program S.A.	-	-	-	-	-	-	-	-
9 Servicios Superiores de Capacitación Profesional Superior	-	-	-	-	-	1,200	-	1,200
10 Netz Aggregador en Logística Comercial SUCOM	-	-	-	-	-	-	-	-
<b>TOTAL SOCIEDADES MERCANTILES</b>	200	-	-	150	500	1,700	-	2,450
<b>Organizaciones Privadas No Lucrativas</b>								
1 Asociación Bioteca y Desarrollo Agrario Sostenible BIDAS	-	-	-	-	-	-	-	-
2 Asociación Centro Maya	-	-	-	-	-	-	-	-
3 Asociación Cometa de la Cruz	15	-	1	-	20	15	5	56
4 Asociación de Comunalidades Integrales de Desarrollo Integral CIDEIRA	-	-	-	-	-	-	-	-
5 Asociación de Desarrollo Agrario y Microempresarial ADAM	-	-	-	-	-	-	-	-
6 Asociación de Desarrollo Integral para el Occidente ADOICO	-	-	-	-	-	-	-	-
7 Asociación de Organizaciones de Desarrollo de San Marcos ASOCSAM	-	-	-	-	-	-	-	-
8 Asociación de Organizaciones de los Cuchumatanes ASOCCUCH	2,400	-	2,000	60	-	1,200	2,000	6,660
9 Asociación de Técnicas Instrumentales de Guatemala ATIGUA	-	-	-	-	-	-	-	-
10 Asociación FIDARE	-	-	-	-	-	-	-	-
11 Centro Cultural Karibal	-	-	-	-	-	-	-	-
12 Centro Educativo K'atib	-	-	-	-	-	-	-	-
13 Centro Masetermano de Estudios sobre Tecnología Agraria CEMTA	35	-	10	10	10	35	40	140
14 Clase, Sistema Educativo por Computación S.A.	-	-	-	-	-	-	-	-
15 Coordinadora Nacional de Microempresas de Guatemala COORDMIGUA	-	-	-	-	-	-	-	-
16 Federación de la Pequeña y Mediana Empresa Guatemalteca FEPEME	-	-	-	-	-	-	-	-
17 Fundación Génesis Empresarial	-	-	-	-	-	-	-	-
18 Fundación para el Desarrollo Económico Sostenible de Guatemala FUNDES	-	-	-	-	-	-	-	-
19 Fundación Memorias Empresariales de Guatemala	-	-	-	275	-	-	-	275
20 Red Maya de Comercialización Comunitaria PEMACC	30	-	-	-	-	-	-	30
<b>TOTAL ORGANIZACIONES PRIVADAS NO LUCRATIVAS</b>	2,810	-	2,021	348	30	1,290	2,040	8,204
<b>TOTAL DE TODOS LOS OFERENTES</b>	2,710	-	2,021	498	530	2,990	2,040	11,214

**Tipo de servicio**

- |                            |                     |
|----------------------------|---------------------|
| 1. Información de mercados | 5. Misiones         |
| 2. E-commerce              | 6. Comercialización |
| 3. Ferias                  | 7. Tecnología       |
| 4. Ruedas de negocios      |                     |





Instituciones de Servicios de Desarrollo Empresarial  
Servicios de Acceso a Mercados  
Número de personas atendidas por tipo de servicios y oferentes  
Año 2003

	TIPO DE SERVICIO							TOTAL
	1	2	3	4	5	6	7	
<b>Instituciones Gubernamentales</b>								
1 Instituto Técnico de Capacitación y Productividad INTECAP	-	-	-	-	-	-	-	-
<b>TOTAL INSTITUCIONES GUBERNAMENTALES</b>	-	-	-	-	-	-	-	-
<b>Sociedades Mercantiles</b>								
1 Asesoría de Proyectos Comerciales S.A. ASOPROCOM	-	-	-	-	-	-	-	-
2 Asesoría y Consultoría de Recursos Humanos ASERCOHR	-	-	-	-	-	-	-	-
3 Confesiones La Catedral Pastoral	-	-	-	-	-	-	-	-
4 Consultoría en Desarrollo Organizacional	-	-	-	-	-	-	-	-
5 Consultoría en Recursos Humanos CONSERVA	100	-	-	100	300	300	-	1.100
6 Fondo Central Asesoría Empresarial C.A. FOCESA	-	-	-	-	-	-	-	-
7 Grupo Compañías	-	-	-	-	-	-	-	-
8 Progen, S.A.	-	-	-	-	-	-	-	-
9 Servicio Superior de Capacitación Profesional Superior	-	-	-	-	-	1.632	-	1.632
10 Usat Agregado en Logística Comercial USALCOM	-	10	-	-	-	-	10	20
<b>TOTAL SOCIEDADES MERCANTILES</b>	100	10	-	100	300	2.967	-	3.767
<b>Organizaciones Privadas No Lucrativas</b>								
1 Asociación Bioteca y Desarrollo Agrícola Sostenible BIODAS	272	-	390	-	-	-	-	702
2 Asociación Centro Maya	-	-	-	-	-	-	-	-
3 Asociación Corazón de la Cruz	20	-	7	-	25	10	-5	67
4 Asociación de Comités Integrales de Desarrollo Integral COEDITRA	-	-	-	-	-	-	-	-
5 Asociación de Desarrollo Agrícola y Mesoempresarial ADAM	-	-	-	-	-	-	-	-
6 Asociación de Desarrollo Integral para el Occidente ADIPO	-	-	-	-	-	-	-	-
7 Asociación de Organizaciones de Desarrollo de San Marcos ASODESAM	-	-	-	-	-	-	-	-
8 Asociación de Organizaciones de las Cuatromesas ASOQUICH	2.561	-	3.090	96	-	1.360	2.390	9.607
9 Asociación de Técnicas Instrumentales de Guatemalas ATIGUAS	-	-	-	-	-	-	-	-
10 Asociación FIDARE	-	-	-	-	-	-	-	-
11 Centro Cultural Karikal	-	-	-	-	-	-	-	-
12 Centro Educativo K'inal	-	-	-	-	-	-	-	-
13 Centro Mesoamericano de Estudios sobre Tecnología Agrícola CEMAT	-	-	-	-	-	-	-	-
14 Casa Sistema Educativo por Computación S.A.	-	-	-	-	-	-	-	-
15 Coordinadora Nacional de Mesoempresas de Guatemala COBEMGUA	-	-	-	-	-	-	-	-
16 Federación de la Pequeña y Mediana Empresa Guatemalteca FEPEME	-	-	-	-	-	-	-	-
17 Fundación Sistema Empresarial	-	-	-	-	-	-	-	-
18 Fundación para el Desarrollo Económico Sostenible de Guatemala FUNDES	-	-	-	-	-	-	-	-
19 Fundación Mesoempresas Empresarias de Guatemala	-	-	-	606	-	-	-	606
20 Red Maya de Comercialización Comunitaria REMACC	25	-	-	-	-	-	-	25
<b>TOTAL ORGANIZACIONES PRIVADAS NO LUCRATIVAS</b>	2.988	-	3,557	734	25	1,360	2,390	10,999
<b>TOTAL DE TODOS LOS OFERENTES</b>	3,188	10	3,557	834	275	2,997	2,390	13,716

Tipo de servicio

- |                            |                     |
|----------------------------|---------------------|
| 1. Información de Mercados | 5. Misiones         |
| 2. E-commerce              | 6. Comercialización |
| 3. Ferias                  | 7. Tecnología       |
| 4. Ruedas de negocios      |                     |



**Instituciones de Servicios de Desarrollo Empresarial  
Servicios de Acceso a Mercados  
Número de personas atendidas por tipo de servicios y oferentes  
Año 2004**

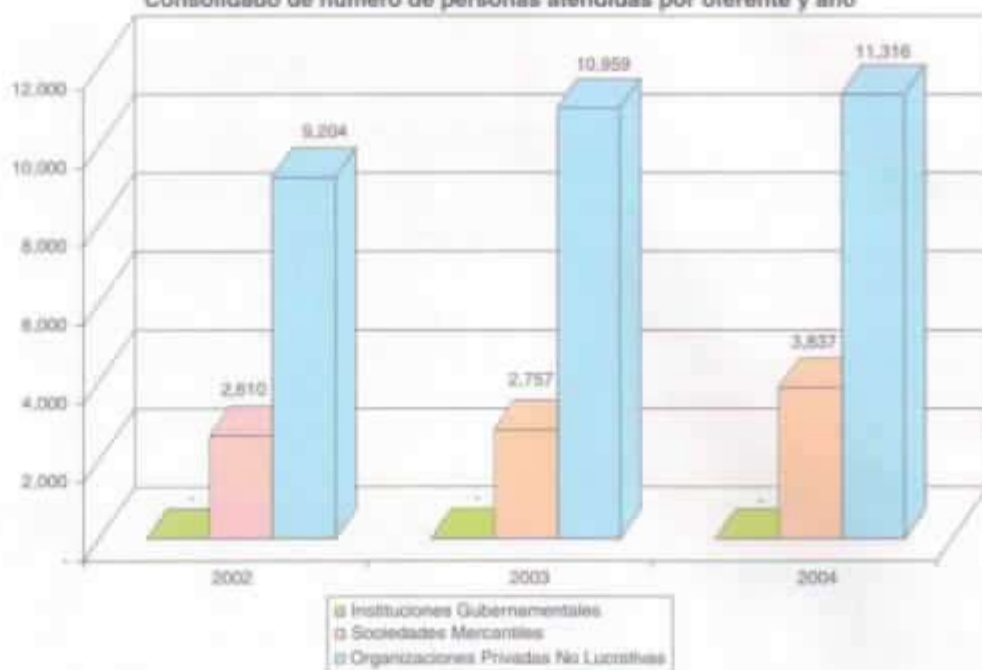
	TIPO DE SERVICIO							TOTAL
	1	2	3	4	5	6	7	
<b>Instituciones Gubernamentales</b>								
1 Instituto Técnico de Capacitación y Promoción Industrial INTECAP	-	-	-	-	-	-	-	-
<b>TOTAL INSTITUCIONES SUBGOBIERNISTALES</b>	-	-	-	-	-	-	-	-
<b>Sociedades Mercantiles</b>								
1 Asesoría de Proyectos Comerciales S.A. ASOPROCO	-	-	-	-	-	-	-	-
2 Asesoría y Consultoría de Recursos Humanos ASOCHUMH	-	-	-	-	-	-	-	-
3 Consultores La Cumbre Pasos	-	-	-	-	-	-	-	-
4 Consultores de Desarrollo Organizacional	-	-	-	-	-	-	-	-
5 Consultoría en Recursos Humanos COBOSHA	300	-	-	100	400	500	500	1,800
6 Ferias, Centros Asesores Empresariales (CAE) 2004	-	-	-	-	-	-	25	25
7 Otras Consultoras	-	-	-	-	-	-	-	-
8 Program S.A.	-	-	-	-	-	-	40	40
9 Servicio Superior de Capacitación Profesional Superior	-	-	-	-	-	1,870	-	1,870
10 Valor Agregado en Logística Comercial VALCOM	-	15	-	-	-	-	20	35
<b>TOTAL SOCIEDADES MERCANTILES</b>	<b>300</b>	<b>15</b>	<b>-</b>	<b>100</b>	<b>400</b>	<b>2,062</b>	<b>560</b>	<b>3,837</b>
<b>Organizaciones Privadas No Lucrativas</b>								
1 Asociación Ecológica y Desarrollo Agrícola Sostenible (EODAS)	100	-	70	-	-	-	-	170
2 Asociación Centro Maya	0	0	0	0	0	0	0	0
3 Asociación Centro de la Cruz	40	-	10	-	20	10	5	85
4 Asociación de Comunidades Integradas de Desarrollo Integral COBETIA	-	-	-	-	-	-	-	-
5 Asociación de Desarrollo Agrícola y Microempresarial ADAMI	-	-	-	-	-	-	-	-
6 Asociación de Desarrollo Integral para el Desarrollo ASODI	-	-	-	-	-	-	-	-
7 Asociación de Organizaciones de Desarrollo de San Marcos ASOCDOSM	50	-	-	-	-	-	-	50
8 Asociación de Organizaciones de las Comunidades ASOCCUCH	2,600	-	3,500	70	-	1,400	2,500	10,170
9 Asociación de Técnicos Instrumentales de Sistemas ATOSCA	-	-	-	-	-	-	-	-
10 Asociación FIDARE	150	-	150	-	-	-	-	300
11 Centro Cultural K'atib'el	-	-	-	-	-	-	-	-
12 Centro Educativo K'atib'	-	-	-	-	-	-	-	-
13 Centro Mejoramiento de Estudios sobre Tecnología Aplicada COMAT	45	-	-	-	-	40	40	125
14 Clase, Sistema Educativo por Computación, S.A.	-	-	-	-	-	-	-	-
15 Coordinación Nacional de Microempresas de Guatemala COBENQUAT	-	-	-	-	-	-	-	-
16 Federación de la Pequeña y Mediana Empresa Guatemalteca FEDYME	-	-	30	-	-	-	-	30
17 Fundación Génesis Empresarial	-	-	-	-	-	-	-	-
18 Fundación para el Desarrollo Económico Sostenible de Guatemala FUNDDES	-	-	-	-	-	-	-	-
19 Fundación Mentes Empresariales de Guatemala	-	-	-	378	-	-	-	378
20 Red Maya de Comercialización Circumferencial REMACC	40	-	-	-	-	-	-	40
<b>TOTAL ORGANIZACIONES PRIVADAS NO LUCRATIVAS</b>	<b>2,895</b>	<b>-</b>	<b>3,760</b>	<b>463</b>	<b>20</b>	<b>1,520</b>	<b>2,540</b>	<b>11,318</b>
<b>TOTAL DE TODOS LOS OFERENTES</b>	<b>3,195</b>	<b>15</b>	<b>3,760</b>	<b>563</b>	<b>470</b>	<b>3,927</b>	<b>3,130</b>	<b>15,152</b>

**Tipo de servicio**

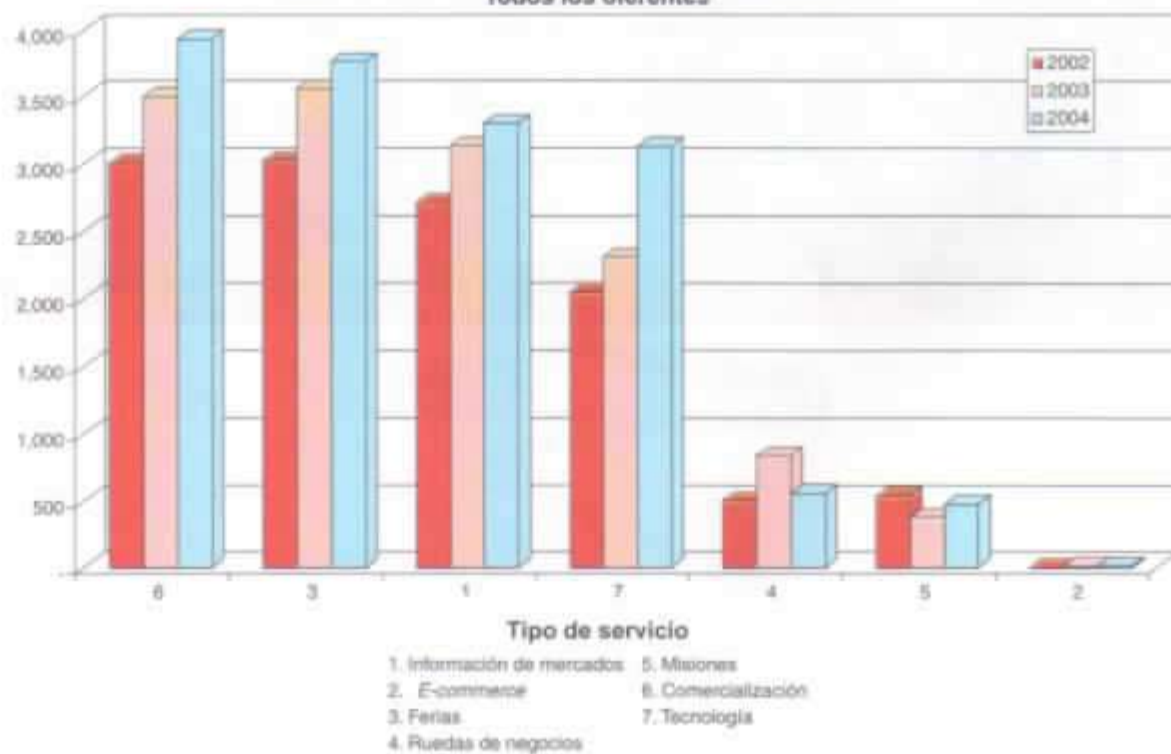
- |                            |                     |
|----------------------------|---------------------|
| 1. Información de Mercados | 5. Misiones         |
| 2. E-commerce              | 6. Comercialización |
| 3. Ferias                  | 7. Tecnología       |
| 4. Ruedas de negocios      |                     |



**Instituciones de Servicios de Desarrollo Empresarial  
Servicios de Acceso a Mercados  
Consolidado de número de personas atendidas por oferente y año**

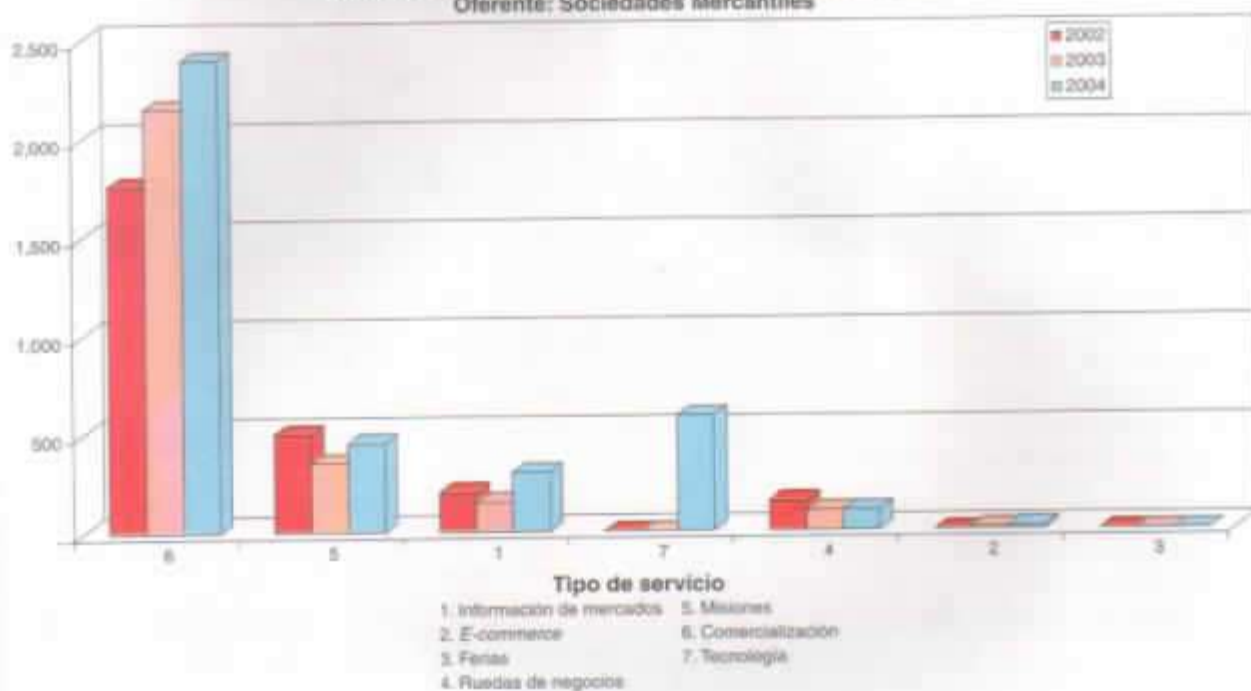


**Instituciones de Servicios de Desarrollo Empresarial  
Servicios de Acceso a Mercados  
Número de personas atendidas por tipo de servicio y año  
Todos los oferentes**

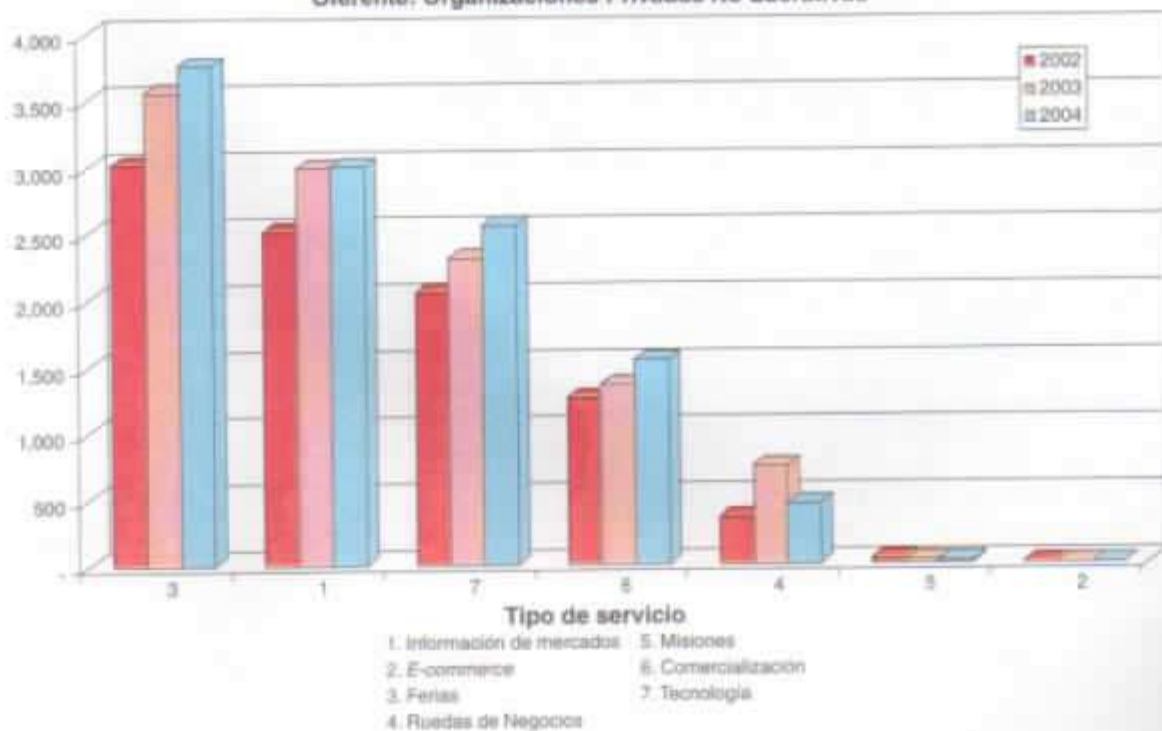




Instituciones de Servicios de Desarrollo Empresarial  
 Servicios de Acceso a Mercados  
 Número de personas atendidas por tipo de servicio y año  
 Oferente: Sociedades Mercantiles



Instituciones de Servicios de Desarrollo Empresarial  
 Servicios de Acceso a Mercados  
 Número de personas atendidas por tipo de servicio y año  
 Oferente: Organizaciones Privadas No Lucrativas



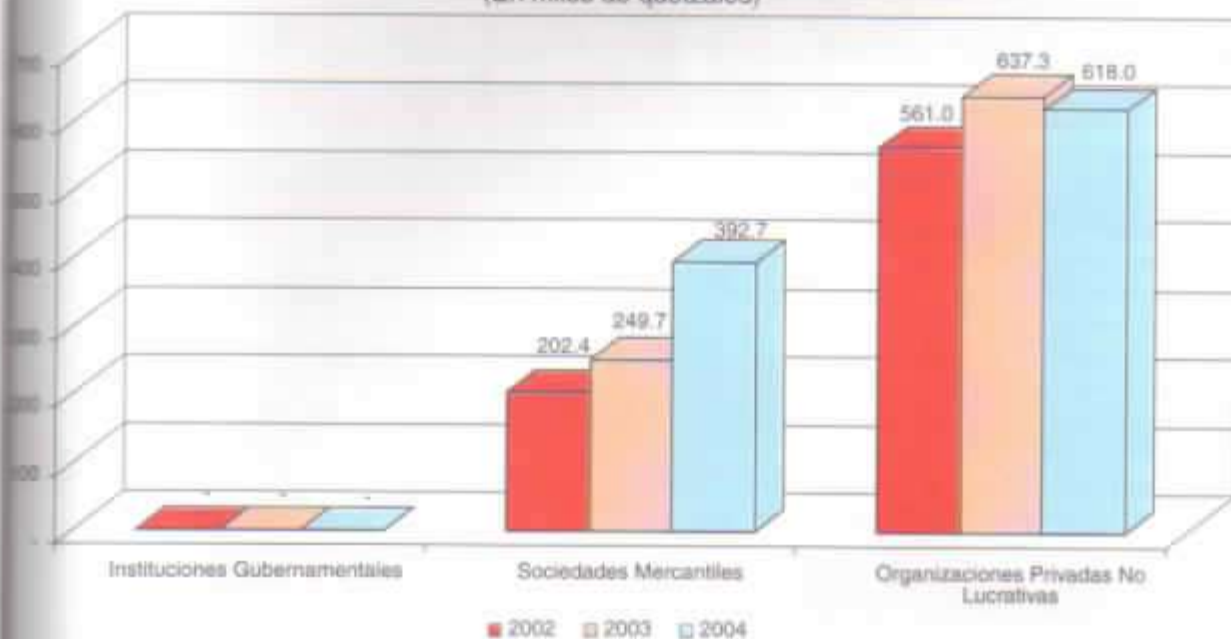


**Instituciones de Servicios de Desarrollo Empresarial  
Servicios de Acceso a Mercados  
Consolidado de costos de servicios de acceso a mercados por oferente y año  
(En miles de quetzales)**

		2002	2003	2004	TOTAL
<b>Instituciones Gubernamentales</b>					
1	Instituto Técnico de Capacitación y Productividad INTECAP	-	-	-	-
<b>TOTAL INSTITUCIONES GUBERNAMENTALES</b>		-	-	-	-
<b>Sociedades Mercantiles</b>					
1	Asesoría de Proyectos Consultora S.A. ASESPRO	-	-	-	-
2	Asesoría y Consultoría de Recursos Humanos ASECCOVR	-	-	-	-
3	Confecciones La Costura Práctica	-	-	-	-
4	Consultores en desarrollo Organizacional	-	-	-	-
5	Consultoría en Recursos Humanos CONSERH	75.0	85.0	200.0	360.0
6	Faceta Central Asesoría Empresarial Cía. Ltda.	-	-	-	-
7	Grupo Consolidado	-	-	-	-
8	Program, S.A.	-	-	-	-
9	Servicio Superior de Capacitación Profesional Supercap	127.4	163.2	187.2	477.8
10	Valor Agregado en Logística Comercial VALCOM	-	1.5	5.5	7.0
<b>TOTAL SOCIEDADES MERCANTILES</b>		<b>202.4</b>	<b>249.7</b>	<b>392.7</b>	<b>844.8</b>
<b>Organizaciones Privadas No Lucrativas</b>					
1	Asociación Biosfera y Desarrollo Agrícola Sostenible BIDAS	-	16.8	6.5	23.3
2	Asociación Centro Maya	-	-	-	-
3	Asociación Conrado de la Cruz	2.0	2.5	3.0	7.5
4	Asociación de Comunidades Integradas de Desarrollo Integral CIDETRA	-	-	-	-
5	Asociación de Desarrollo Agrícola y Microempresarial ADAM	-	-	-	-
6	Asociación de Desarrollo Integral para el Occidente ADIPO	-	-	-	-
7	Asociación de Organizaciones de Desarrollo de San Marcos ASODESMA	-	-	2.5	2.5
8	Asociación de Organizaciones de los Cuchumatanes ASOCLUCH	350.0	360.0	374.0	1,084.0
9	Asociación de Técnicos Instrumentistas de Guatemala ATIGUA	-	-	-	-
10	Asociación FIDARE	-	-	1.0	1.0
11	Centro Cultural Karubal	-	-	-	-
12	Centro Educativo Kinal	-	-	-	-
13	Centro Mesoamericano de Estudios sobre Tecnología Apropiada CEMAT	20.0	-	35.0	55.0
14	Clase, Sistema Educativo por Computadora, S.A.	-	-	-	-
15	Coordinadora Nacional de Microempresarios de Guatemala CONMIGUAT	-	-	-	-
16	Federación de la Pequeña y Mediana Empresa Guatemalteca FEPYME	-	-	7.5	7.5
17	Fundación Génesis Empresarial	-	-	-	-
18	Fundación para el Desarrollo Económico Sostenible de Guatemala FUNDES	-	-	-	-
19	Fundación Mentores Empresariales de Guatemala	179.0	243.0	167.5	589.5
20	Red Maya de Comercialización Comunitaria REMACC	10.0	15.0	21.0	46.0
<b>TOTAL ORGANIZACIONES PRIVADAS NO LUCRATIVAS</b>		<b>561.0</b>	<b>637.3</b>	<b>618.0</b>	<b>1,816.3</b>
<b>TOTAL DE TODOS LOS OFERENTES</b>		<b>763.4</b>	<b>887.0</b>	<b>1,010.7</b>	<b>2,661.1</b>



**Instituciones de Servicios de Desarrollo Empresarial  
Servicios de Acceso a Mercados  
Consolidado de costos de acceso a mercados por oferente y año  
(En miles de quetzales)**



TOTAL
-
-
-
-
-
-
360.0
-
-
-
477.8
7.0
844.8
23.3
7.5
-
-
2.5
084.0
-
1.0
-
55.0
-
7.5
-
589.5
46.0
816.3
881.1





Instituciones de Servicios de  
Servicios de Acceso a Mercado  
Porcentaje de costos de servicios de acceso a mercado  
por oferente

		2002		
		Clientes	Donación	Oferentes
				Instituciones
1	Instituto Técnico de Capacitación y Productividad INTECAP	-	-	
	<b>TOTAL INSTITUCIONES GUBERNAMENTALES</b>		-	
				Sociedades
1	Asesora de Proyectos Consultora S.A. ASESPRO	-	-	
2	Asesoría y consultoría de Recursos Humanos ASECOVIR	-	-	
3	Confecciones La Costura Práctica	-	-	
4	Consultores en desarrollo Organizacional	-	-	
5	Consultoría en Recursos Humanos CONSERH	100	-	
6	Faceta Central Asesoría Empresarial Cía. Ltda.	-	-	
7	Grupo Consolidado	-	-	
8	Program. S.A.	-	-	
9	Servicio Superior de Capacitación Profesional Supercap	100	-	
10	Valor Agregado en Logística Comercial VALCOM	100	-	
	<b>TOTAL SOCIEDADES MERCANTILES</b>	<b>100</b>	<b>-</b>	
				Organizaciones
1	Asociación Biotfera y Desarrollo Agrícola Sostenible BIDAS	-	-	1
2	Asociación Centro Maya	-	-	
3	Asociación Contado de la Cruz	50	50	
4	Asociación de Comunidades Integradas de Desarrollo Integral CIDETRA	-	-	
5	Asociación de Desarrollo Agrícola y Microempresarial ADAM	-	-	
6	Asociación de Desarrollo Integral para el Occidente ADIPO	-	-	
7	Asociación de Organizaciones de Desarrollo de San Marcos ASODESMA	-	-	1
8	Asociación de Organizaciones de los Cuchumatanes ASOCUCH	5	30	
9	Asociación de Técnicos Instrumentistas de Guatemala ATIGUA	-	-	
10	Asociación FIDARE	-	-	1
11	Centro Cultural Karubal	-	-	
12	Centro Educativo Kinal	-	-	
13	Centro Mesoamericano de Estudios Sobre Tecnología Apropriada CEMAT	10	30	
14	Clase, Sistema Educativo por Computadora, S.A.	-	-	
15	Coordinadora Nacional de Microempresarios de Guatemala CONMIGUAT	-	-	
16	Federación de la Pequeña y Mediana Empresa Guatemalteca FEPYME	-	-	1
17	Fundación Génesis Empresarial	-	-	
18	Fundación Mentores Empresariales de Guatemala	-	-	
19	Fundación para el Desarrollo Económico Sostenible de Guatemala FUNDES	51	49	
20	Red Maya de Comercialización Comunitaria REMACC	-	100	
	<b>TOTAL ORGANIZACIONES PRIVADAS NO LUCRATIVAS</b>	<b>20</b>	<b>37</b>	
	<b>TOTAL DE TODAS LOS OFERENTES</b>	<b>41</b>	<b>27</b>	

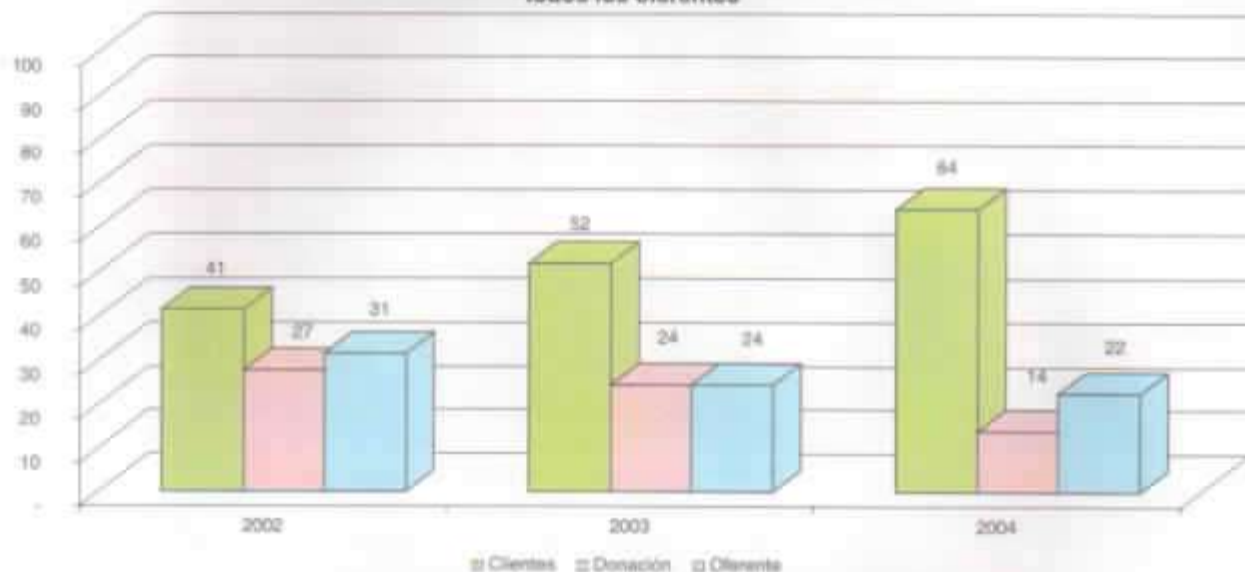


Desarrollo Empresarial  
 Mercados  
 Cubiertos por clientes, donaciones y oferentes  
 Año

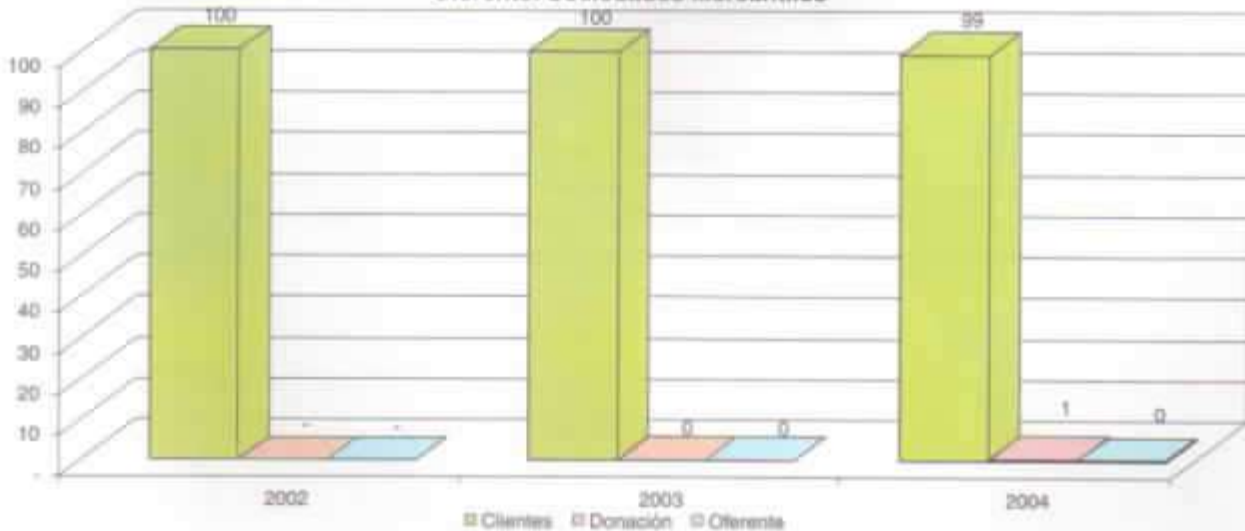
2003			2004			Consolidado		
Clientes	Donación	Oferente	Clientes	Donación	Oferente	Clientes	Donación	Oferente
<b>Gubernamentales</b>								
-	-	-	-	-	-	-	-	-
-	-	-	-	-	-	-	-	-
<b>S Mercantiles</b>								
-	-	-	-	-	-	-	-	-
-	-	-	-	-	-	-	-	-
-	-	-	-	-	-	-	-	-
-	-	-	-	-	-	-	-	-
100	-	-	100	-	-	100	-	-
-	-	-	-	-	-	-	-	-
-	-	-	-	-	-	-	-	-
-	-	-	-	-	-	-	-	-
100	-	-	100	-	-	100	-	-
30	40	30	30	40	30	30	40	30
100	0	0	99	1	0	99	0	0
<b>Actividades No Lucrativas</b>								
-	100	-	-	100	-	-	100	-
-	-	-	-	-	-	-	-	-
50	50	-	50	50	-	50	50	-
-	-	-	-	-	-	-	-	-
-	-	-	-	-	-	-	-	-
50	50	-	70	30	-	70	30	-
13	28	59	20	25	55	13	28	60
-	-	-	-	-	-	-	-	-
-	-	100	50	-	50	50	-	50
-	-	-	-	-	-	-	-	-
-	-	-	-	-	-	-	-	-
-	-	100	10	40	50	10	36	54
-	-	-	-	-	-	-	-	-
-	-	-	-	-	-	-	-	-
40	-	60	100	-	-	100	-	-
-	-	-	-	-	-	-	-	-
-	-	-	-	-	-	-	-	-
57	33	-	100	-	-	72	28	-
-	100	-	-	100	-	-	100	-
33	34	33	42	22	36	32	31	37
52	24	24	64	14	22	53	21	25



**Instituciones de Servicios de Desarrollo Empresarial**  
**Servicios de Acceso a Mercados**  
**Porcentaje de costos de servicios de acceso a mercados cubiertos por clientes, donaciones y oferentes**  
**todos los oferentes**



**Instituciones de Servicios de Desarrollo Empresarial**  
**Servicios de Acceso a Mercados**  
**Porcentaje de costos de servicios de acceso a mercados cubiertos por clientes, donaciones y oferentes**  
**Oferente: Sociedades Mercantiles**





Instituciones de Servicios de Desarrollo Empresarial  
Servicios de Acceso a Mercados  
Porcentaje de costos de servicios de acceso a mercados cubiertos por clientes, donaciones y oferentes  
Ofertante: Organizaciones Privadas No Lucrativas





**Instituciones de Servicios de Desarrollo Empresarial  
Información Financiera  
Sociedades Mercantiles**

No.	Nombre de la Institución
1	Confecciones La Costura Práctica
2	Valor Agregado de Logística Comercial

**Organizaciones Privadas No Lucrativas**

No.	Nombre de la Institución
1	Asociación Centro Maya
2	Asociación de Desarrollo Integral para el Occidente
3	Asociación de Organizaciones de los Cuchumatanes
4	Asociación FIDARE
5	Centro de Estudios Mesoamericanos
6	Comunidades Integradas de Desarrollo Integral
7	Fundación Desarrollo Económico Sostenible de Guatemala
8	Fundación Génesis Empresarial
9	Fundación Mentores Empresariales de Guatemala
10	Red Maya de Comercialización Comunitaria



**Instituciones de Servicios de Desarrollo Empresarial**  
**Balance General Consolidado por Tipo de Oferente**  
**al 31 de diciembre de 2004**  
 (Cifras en miles de quetzales y miles de dólares)

	SOCIEDADES MERCANTILES		ORGANIZACIONES PRIVADAS NO LUCRATIVAS		CONSOLIDADO	
	Quetzales	Dólares	Quetzales	Dólares	Quetzales	Dólares
<b>ACTIVO</b>	<b>94.3</b>	<b>12.2</b>	<b>226,103.2</b>	<b>29,172.7</b>	<b>226,197.5</b>	<b>29,184.9</b>
<b>DISPONIBILIDADES</b>						
Caja	32.8	4.2	5,917.2	763.5	5,949.2	767.7
Bancos del País	2.4	0.3	299.3	38.9	301.5	39.0
Bancos del Extranjero	30.4	3.8	5,524.4	714.1	5,544.8	718.0
	-	-	83.5	10.8	83.5	10.8
<b>INVERSIONES</b>						
Títulos-Valores	-	-	-	-	-	-
<b>CARTERA DE CREDITOS</b>						
Vigentes al Día	-	-	206,824.8	26,911.2	206,824.8	26,911.2
Mora	-	-	203,748.4	26,288.4	203,748.4	26,288.4
Vencidos	-	-	302.1	39.0	302.1	39.0
Suma	-	-	54.0	7.0	54.0	7.0
(-) Estimaciones por valoración	-	-	294,194.5	26,324.3	294,194.5	26,324.3
	-	-	3,279.8	423.2	3,279.8	423.2
<b>CUENTAS POR COBRAR</b>						
Deudores Varios	6.8	0.8	5,887.4	756.4	5,893.8	756.2
Productos Financieros por Cobrar	5.4	0.8	4,272.8	551.3	4,279.2	552.1
Otros Productos por Cobrar	-	-	1,773.1	228.8	1,773.1	228.8
	-	-	41.5	5.4	41.5	5.4
<b>GASTOS ANTICIPADOS</b>						
ACTIVOS EXTRAORDINARIOS	2.9	0.4	495.4	63.9	498.2	64.3
<b>INVENTARIOS</b>						
BIENES Y MUEBLES (neto)	34.9	4.3	891.6	115.0	891.6	115.0
<b>CARGOS DIFERIDOS (neto)</b>	18.0	2.3	9,904.9	1,278.0	9,916.9	1,278.9
	2.4	0.3	1,881.3	242.7	1,883.7	243.0
<b>PASIVO</b>	<b>6.3</b>	<b>0.8</b>	<b>174,389.1</b>	<b>22,364.9</b>	<b>174,395.4</b>	<b>22,369.7</b>
<b>CREDITOS OBTENIDOS</b>						
Prestamos a Corto Plazo	3.5	0.4	66,728.9	8,448.2	66,732.4	8,448.3
Posición Circulante Prestamos a más de un año Plazo	2.5	0.3	89,137.9	11,271.9	89,141.4	11,272.2
	-	-	591.0	76.3	591.0	76.3
<b>GASTOS FINANCIEROS POR PAGAR</b>			<b>432.0</b>	<b>55.7</b>	<b>432.0</b>	<b>55.7</b>
<b>CUENTAS POR PAGAR</b>						
Obligaciones Inmediatas	2.7	0.3	2,159.8	277.5	2,162.3	277.8
Ingresos por Aplicar	1.7	0.2	1,082.2	139.5	1,084.0	139.9
Donaciones por Aplicar	-	-	9.0	0.9	9.0	0.9
Otros Cuentas por Pagar	1.8	0.1	27.3	7.4	27.3	7.4
<b>PROVISIONES</b>						
SUCURSALES	-	-	5,089.6	656.7	5,089.6	656.7
<b>CREDITOS DIFERIDOS</b>						
CREDITOS OBTENIDOS A MÁS DE UN AÑO PLAZO	-	-	353.0	45.3	353.0	45.3
	-	-	75,347.0	9,721.6	75,347.0	9,721.8
<b>SUBTOTAL</b>	<b>6.3</b>	<b>0.8</b>	<b>172,191.1</b>	<b>22,395.1</b>	<b>172,197.3</b>	<b>22,399.9</b>
<b>DIFERAS CUENTAS ACRESORAS</b>						
Utilidades Diferidas	-	-	2,798.1	359.7	2,798.1	359.7
	-	-	2,798.1	359.7	2,798.1	359.7
<b>PATRIMONIO</b>						
APORTES DE SOCIOS	31.3	4.1	81,498.3	10,432.8	81,437.8	10,432.7
DONACIONES	10.7	1.4	1,190.8	149.3	1,191.6	149.8
REVALUACIONES DE ACTIVOS	-	-	6,317.4	805.9	6,317.4	805.8
RESERVAS INSTITUCIONALES	-	-	-	-	-	-
RESULTADOS EJERC. ANTERIORES	-	-	2,126.0	274.3	2,126.0	274.3
RESULTADOS DEL EJERCICIO	19.8	2.5	34,538.1	4,456.2	34,557.7	4,458.2
	1.2	0.2	7,074.0	912.7	7,075.2	912.9
<b>TOTAL IGUAL AL ACTIVO</b>	<b>27.8</b>	<b>4.3</b>	<b>226,289.5</b>	<b>29,197.3</b>	<b>226,215.2</b>	<b>29,202.4</b>

Referencia tasa de cambio Banco de Guatemala al 31 de diciembre de 2004

7.750000



**Instituciones de Servicios de Desarrollo Empresarial**  
**Balance General de Sociedades Mercantiles**  
**al 31 de diciembre de 2004**  
 (Cifras en miles de quetzales)

	CONFECCIONES LA COSTURA PRACTICA	VALCOM	TOTAL
<b>ACTIVO</b>	<b>57.5</b>	<b>36.7</b>	<b>94.3</b>
<b>DISPONIBILIDADES</b>	<b>16.8</b>	<b>15.9</b>	<b>32.8</b>
Caja	2.4	-	2.4
Bancos del País	14.5	15.9	30.4
Bancos del Exterior	-	-	-
<b>INVERSIONES</b>	<b>-</b>	<b>-</b>	<b>-</b>
Títulos-Valores	-	-	-
<b>CARTERA DE CRÉDITOS</b>	<b>-</b>	<b>-</b>	<b>-</b>
Vigentes al Día	-	-	-
Mora	-	-	-
Vencidos	-	-	-
Suma	-	-	-
(-) Estimaciones por valuación	-	-	-
<b>CUENTAS POR COBRAR</b>	<b>5.9</b>	<b>0.5</b>	<b>6.4</b>
Deudores Varios	5.9	0.5	6.4
Productos Financieros por Cobrar	-	-	-
Otros Productos por Cobrar	-	-	-
<b>GASTOS ANTICIPADOS</b>	<b>-</b>	<b>2.9</b>	<b>2.9</b>
<b>ACTIVOS EXTRAORDINARIOS</b>	<b>-</b>	<b>-</b>	<b>-</b>
<b>INVENTARIOS</b>	<b>34.9</b>	<b>-</b>	<b>34.9</b>
<b>INMUEBLES Y MUEBLES (neto)</b>	<b>-</b>	<b>15.0</b>	<b>15.0</b>
<b>CARGOS DIFERIDOS (neto)</b>	<b>-</b>	<b>2.4</b>	<b>2.4</b>
<b>PASIVO</b>	<b>1.7</b>	<b>4.5</b>	<b>6.2</b>
<b>CRÉDITOS OBTENIDOS</b>	<b>-</b>	<b>3.5</b>	<b>3.5</b>
Préstamos a Corto Plazo	-	3.5	3.5
Porción Circulante Préstamos a más de un año Plazo	-	-	-
<b>GASTOS FINANCIEROS POR PAGAR</b>	<b>-</b>	<b>-</b>	<b>-</b>
<b>CUENTAS POR PAGAR</b>	<b>1.7</b>	<b>1.0</b>	<b>2.7</b>
Obligaciones Inmediatas	1.7	-	1.7
Ingresos por Aplicar	-	-	-
Donaciones por Aplicar	-	-	-
Otras Cuentas por Pagar	-	1.0	1.0
<b>PROVISIONES</b>	<b>-</b>	<b>-</b>	<b>-</b>
<b>SUCURSALES</b>	<b>-</b>	<b>-</b>	<b>-</b>
<b>CRÉDITOS DIFERIDOS</b>	<b>-</b>	<b>-</b>	<b>-</b>
<b>CRÉDITOS OBTENIDOS A MÁS DE UN AÑO PLAZO</b>	<b>-</b>	<b>-</b>	<b>-</b>
<b>SUBTOTAL</b>	<b>1.7</b>	<b>4.5</b>	<b>6.2</b>
<b>OTRAS CUENTAS ACREEDORAS</b>	<b>-</b>	<b>-</b>	<b>-</b>
Utilidades Diferidas	-	-	-
<b>PATRIMONIO</b>	<b>-</b>	<b>31.3</b>	<b>31.3</b>
<b>APORTES DE SOCIOS</b>	<b>-</b>	<b>10.7</b>	<b>10.7</b>
<b>DONACIONES</b>	<b>-</b>	<b>-</b>	<b>-</b>
<b>REVALUACIONES DE ACTIVOS</b>	<b>-</b>	<b>-</b>	<b>-</b>
<b>RESERVAS INSTITUCIONALES</b>	<b>-</b>	<b>-</b>	<b>-</b>
<b>RESULTADOS EJERC. ANTERIORES</b>	<b>-</b>	<b>19.6</b>	<b>19.6</b>
<b>RESULTADOS DEL EJERCICIO</b>	<b>-</b>	<b>1.2</b>	<b>1.2</b>
<b>TOTAL IGUAL AL ACTIVO</b>	<b>1.7</b>	<b>38.0</b>	<b>37.8</b>



Instituciones de Se  
Balance General de O  
al 31  
(Cifras

	CENTRO MAYA (1)	ADPO (1)	ASOCUCH
<b>ACTIVO</b>	<b>1,090.9</b>	<b>251.1</b>	<b>845.4</b>
<b>DISPONIBILIDADES</b>	<b>330.3</b>	<b>136.5</b>	<b>391.2</b>
Caja	-	-	175.1
Bancos del País	330.3	136.5	216.1
Bancos del Exterior	-	-	-
<b>INVERSIONES</b>	<b>-</b>	<b>-</b>	<b>-</b>
Títulos-Valores	-	-	-
<b>CARTERA DE CRÉDITOS</b>	<b>-</b>	<b>-</b>	<b>390.8</b>
Vigentes al Día	-	-	390.8
Mora	-	-	-
Vencidos	-	-	-
Suma	-	-	390.8
(-) Extracciones por valuación	-	-	-
<b>CUENTAS POR COBRAR</b>	<b>472.5</b>	<b>63.1</b>	<b>13.3</b>
Deudores Varios	448.5	63.1	-
Productos Financieros por Cobrar	-	-	-
Otros Productos por Cobrar	24.0	-	13.3
<b>GASTOS ANTICIPADOS</b>	<b>-</b>	<b>-</b>	<b>-</b>
<b>ACTIVOS EXTRAORDINARIOS</b>	<b>-</b>	<b>-</b>	<b>-</b>
<b>INVENTARIOS</b>	<b>-</b>	<b>-</b>	<b>-</b>
<b>INMUEBLES Y MUEBLES (neto)</b>	<b>267.8</b>	<b>49.5</b>	<b>96.1</b>
<b>CARGOS DIFERIDOS (neto)</b>	<b>-</b>	<b>-</b>	<b>-</b>
<b>PASIVO</b>	<b>426.7</b>	<b>126.4</b>	<b>833.8</b>
<b>CRÉDITOS OBTENIDOS</b>	<b>216.9</b>	<b>64.0</b>	<b>523.8</b>
Préstamos a Corto Plazo	216.9	64.0	118.4
Préstamo Circulante-Préstamos a más de un año Plazo	-	-	455.3
<b>GASTOS FINANCIEROS POR PAGAR</b>	<b>-</b>	<b>-</b>	<b>-</b>
<b>CUENTAS POR PAGAR</b>	<b>209.8</b>	<b>72.3</b>	<b>-</b>
Obligaciones Inmediatas	19.2	-	-
Ingresos por Aplicar	-	-	-
Donaciones por Aplicar	-	-	-
Otras Cuentas por Pagar	190.6	72.3	-
<b>PROVISIONES</b>	<b>-</b>	<b>-</b>	<b>-</b>
<b>SUCURSALES</b>	<b>-</b>	<b>-</b>	<b>-</b>
<b>CRÉDITOS DIFERIDOS</b>	<b>-</b>	<b>-</b>	<b>-</b>
<b>CRÉDITOS OBTENIDOS A MÁS DE UN AÑO PLAZO</b>	<b>-</b>	<b>-</b>	<b>-</b>
<b>SUBTOTAL</b>	<b>426.7</b>	<b>126.4</b>	<b>833.8</b>
<b>OTRAS CUENTAS ACREEDORAS</b>	<b>-</b>	<b>-</b>	<b>-</b>
Utilidades Diferidas	-	-	-
<b>PATRIMONIO</b>	<b>670.2</b>	<b>124.7</b>	<b>311.6</b>
<b>APORTES DE SOCIOS</b>	<b>11.6</b>	<b>90.8</b>	<b>2.8</b>
<b>DONACIONES</b>	<b>-</b>	<b>-</b>	<b>126.0</b>
<b>REVALUACIONES DE ACTIVOS</b>	<b>-</b>	<b>-</b>	<b>-</b>
<b>RESERVAS INSTITUCIONALES</b>	<b>-</b>	<b>-</b>	<b>-</b>
<b>RESULTADOS EJERC. ANTERIORES</b>	<b>563.7</b>	<b>-</b>	<b>129.0</b>
<b>RESULTADOS DEL EJERCICIO</b>	<b>75.0</b>	<b>34.0</b>	<b>33.0</b>
<b>TOTAL IGUAL AL ACTIVO</b>	<b>1,090.9</b>	<b>251.1</b>	<b>845.4</b>

(1)- Los datos se presentan de julio-diciembre 2004  
(2)- Los datos se presentan al 30 de junio de 2004.

Proyectos de Desarrollo Empresarial  
Iniciativas Privadas No Lucrativas  
Diciembre de 2004  
(en miles de quetzales)

	CENAT (2)	CIDETRA	FUNDES GUATEMALÁ	GÉNERO EMPRESARIAL	MENTORES EMPRESARIALES	RED MAMA	TOTAL
	1,281.7	177.4	721.7	217,322.0	3,898.8	318.3	226,103.2
	76.9	1.8	144.8	4,795.6	0.3	6.2	5,917.2
	76.9	1.0	3.3	42.9	-	-	229.2
	-	0.5	181.1	4,871.3	0.3	6.2	5,534.4
	-	-	-	81.0	-	-	82.6
	-	-	-	-	-	-	-
	-	-	-	-	-	-	-
	-	165.1	56.0	196,515.4	3,387.7	-	200,874.0
	-	165.1	56.0	199,714.0	3,322.6	-	202,748.4
	-	-	-	-	282.1	-	282.1
	-	-	-	-	34.0	-	34.0
	-	165.1	56.0	199,714.0	3,638.8	-	204,104.3
	-	-	-	3,196.6	81.0	-	3,279.6
	289.2	-	0.4	5,220.2	0.3	1.1	6,287.4
	289.2	-	0.4	3,462.1	0.3	1.1	4,272.8
	-	-	-	1,758.1	-	-	1,773.1
	-	-	-	-	-	-	41.5
	-	0.8	14.0	490.3	-	-	495.4
	-	-	-	787.7	103.9	-	891.6
	-	-	-	14.2	-	81.5	100.6
	772.8	10.0	485.1	7,781.8	237.6	292.5	8,904.9
	142.9	-	1.8	1,736.8	-	-	1,881.3
	-	-	-	-	-	-	-
	81.2	1.4	1,179.8	189,418.4	2,885.5	131.9	174,886.1
	-	-	-	87,898.6	-	125.7	88,728.9
	-	-	-	87,898.6	-	-	88,137.9
	-	-	-	-	-	125.7	591.0
	-	-	-	-	-	-	-
	-	-	-	432.0	-	-	432.0
	81.2	1.4	984.0	1,205.5	45.1	8.2	2,150.8
	-	1.4	271.4	728.2	40.1	-	1,082.3
	-	-	-	-	-	-	5.0
	-	-	-	51.1	-	6.2	57.3
	81.2	-	232.6	447.2	-	-	1,006.0
	-	-	322.9	4,675.1	91.6	-	5,089.6
	-	-	-	-	-	-	-
	-	-	363.0	-	-	-	353.0
	-	-	-	72,598.1	2,748.8	-	75,347.0
	81.2	1.4	1,175.0	188,830.3	2,885.3	131.9	172,101.1
	-	-	-	2,798.1	-	-	2,798.1
	-	-	-	2,798.1	-	-	2,798.1
	1,226.4	428.2	(498.3)	47,903.6	1,014.2	187.4	81,406.3
	872.7	-	13.0	53.0	-	-	1,180.8
	-	428.2	5,282.5	-	491.8	180.1	6,377.4
	-	-	-	-	-	-	-
	-	-	2,128.0	-	-	-	2,128.0
	124.2	-	(7,599.0)	40,822.0	488.3	-	34,538.1
	123.6	-	(279.7)	7,026.7	54.2	7.3	7,074.0
	1,281.7	427.6	721.7	217,322.0	3,898.8	318.3	226,265.5





Instituciones de Servicios de Desarrollo Empresarial  
Estado de resultados consolidado por tipo de oferente  
del 1o. de enero al 31 de diciembre de 2004  
(Cifras en miles de quetzales y miles de dólares)

	Instituciones No Lucrativas		Organizaciones Profesionales No Lucrativas		Consolidado	
	Quetzales	Dólares	Quetzales	Dólares	Quetzales	Dólares
<b>INGRESOS POR SERVICIOS</b>	<b>62.2</b>	<b>8.2</b>	<b>4,276</b>	<b>584.6</b>	<b>4,338.1</b>	<b>572.8</b>
Cooperativas	38.6	5.0	2,344.8	328.2	2,689.4	353.2
Asociación Técnica	15.5	1.4	475.8	66.2	491.3	62.1
Asesorías y Consultorías	10.5	1.4	929.1	128.2	1,057.3	138.2
Acceso a Mercados	0.5	0.3	332.2	46.7	378.9	49.2
<b>EGRESOS DIRECTOS DE LOS SERVICIOS</b>	<b>38.3</b>	<b>5.2</b>	<b>2,896</b>	<b>398.6</b>	<b>3,292.2</b>	<b>431.8</b>
Cooperativas	17.4	2.2	1,726.6	232.8	1,959.2	254.8
Asociación Técnica	5.8	1.2	303.2	41.1	344.3	43.8
Asesorías y Consultorías	8.8	1.2	791.2	108.1	900.8	116.3
Acceso a Mercados	3.4	0.3	174.5	24.2	198.7	25.5
<b>MARGEN BRUTO DE INTERMEDIACIÓN POR SERVICIOS</b>	<b>23.9</b>	<b>3.0</b>	<b>1,380</b>	<b>186.0</b>	<b>1,045.9</b>	<b>141.0</b>
<b>INGRESOS FINANCIEROS</b>	<b>-</b>	<b>-</b>	<b>34,389</b>	<b>4,717.8</b>	<b>34,389.0</b>	<b>4,517.8</b>
<b>GASTOS FINANCIEROS</b>	<b>-</b>	<b>-</b>	<b>17,476</b>	<b>2,384.8</b>	<b>17,476.2</b>	<b>2,304.8</b>
<b>MARGEN BRUTO DE INTERMEDIACIÓN FINANCIERA</b>	<b>-</b>	<b>-</b>	<b>16,913</b>	<b>2,333.0</b>	<b>16,912.8</b>	<b>2,213.0</b>
<b>MARGEN BRUTO DE INTERMEDIACIÓN POR SERVICIOS Y FINANCIERA</b>	<b>23.9</b>	<b>3.0</b>	<b>30,293.7</b>	<b>4,049.8</b>	<b>30,292.8</b>	<b>3,944.2</b>
<b>GASTOS DE OPERACIÓN</b>	<b>1.4</b>	<b>0.2</b>	<b>24,086</b>	<b>3,270.8</b>	<b>24,087.5</b>	<b>3,152.1</b>
Funcionamiento y Egresos	-	-	18,112.8	2,488.1	18,112.8	2,466.1
Arrendamiento	-	-	1,822.2	246.2	1,822.2	236.2
Repuestos y Mantenimiento	-	-	1,222.9	162.8	1,222.9	157.8
Seguridad e Higiene	-	-	288.7	38.7	288.7	37.7
Primas de Seguro y Fianzas	-	-	402.8	53.8	402.8	52.8
Depreciaciones e Amortizaciones	1.8	0.2	2,326.4	308.4	2,328.2	303.8
Pagos de Utilidad y Suministros	-	-	870.4	113.2	870.4	113.2
Gastos Varios	-	-	1,342.3	177.1	1,342.3	177.1
<b>MARGEN NETO DE INTERMEDIACIÓN</b>	<b>21.5</b>	<b>2.8</b>	<b>6,207</b>	<b>839.0</b>	<b>6,205.3</b>	<b>812.1</b>
<b>GASTOS DE ADMINISTRACIÓN</b>	<b>35.7</b>	<b>4.7</b>	<b>4,489</b>	<b>602.2</b>	<b>4,524.3</b>	<b>591.8</b>
Comisión de Administración	-	-	35.9	4.8	35.9	4.8
Funcionamiento y Egresos	-	-	1,042.1	138.8	1,042.1	138.8
Repuestos, Materiales y Consumibles	-	-	48.1	6.3	48.1	6.3
Arrendamiento	-	-	1,227.4	162.2	1,227.4	162.2
Repuestos y Mantenimiento	1.2	0.2	37.7	4.9	38.9	5.1
Seguridad e Higiene	-	-	17.7	2.3	17.7	2.3
Materiales	-	-	72.8	9.6	72.8	9.6
Primas de Seguro y Fianzas	-	-	1,227.2	162.2	1,227.2	162.2
Depreciaciones e Amortizaciones	-	-	81.8	10.7	81.8	10.7
Pagos de Utilidad y Suministros	0.8	0.1	90.7	11.9	91.5	12.0
Gastos Varios	-	-	31.5	4.1	31.5	4.1
<b>MARGEN NETO DE OPERACIÓN</b>	<b>1.2</b>	<b>0.1</b>	<b>1,718</b>	<b>236.8</b>	<b>1,681.0</b>	<b>220.3</b>
<b>INGRESOS POR DONACIONES</b>	<b>-</b>	<b>-</b>	<b>3,884</b>	<b>522.4</b>	<b>3,884.1</b>	<b>502.4</b>
Donaciones	-	-	3,884.1	522.4	3,884.1	502.4
<b>OTROS INGRESOS</b>	<b>16.4</b>	<b>1.9</b>	<b>911</b>	<b>122.8</b>	<b>927.5</b>	<b>121.7</b>
<b>OTROS GASTOS</b>	<b>11.5</b>	<b>1.5</b>	<b>1,199</b>	<b>162.2</b>	<b>1,199.0</b>	<b>155.7</b>
<b>RESULTADO NETO</b>	<b>6.1</b>	<b>0.5</b>	<b>6,992</b>	<b>937.8</b>	<b>6,992.3</b>	<b>907.8</b>

Referencia base de cambio: Banco de Guatemala (17 de diciembre de 2004)

1.70000



**Instituciones de Servicios de Desarrollo Empresarial**  
**Estado de resultados Sociedades Mercantiles**  
**del 1o. de enero al 31 de diciembre de 2004**  
 (Cifras en miles de quetzales)

	CONFECCIONES LA COSTURA PRÁCTICA	VALCOM	TOTAL
<b>INGRESOS POR SERVICIOS</b>	<b>36.0</b>	<b>26.2</b>	<b>62.2</b>
Capacitación	36.0	2.6	38.6
Asistencia Técnica	-	10.5	10.5
Asesorías y consultorías	-	10.5	10.5
Acceso a mercados	-	2.6	2.6
<b>COSTOS DIRECTOS DE LOS SERVICIOS</b>	<b>15.0</b>	<b>23.9</b>	<b>38.9</b>
Capacitación	15.0	2.4	17.4
Asistencia Técnica	-	9.6	9.6
Asesorías y Consultorías	-	9.6	9.6
Acceso a Mercados	-	2.4	2.4
<b>MARGEN BRUTO DE INTERMEDIACIÓN POR SERVICIOS</b>	<b>21.0</b>	<b>2.3</b>	<b>23.3</b>
<b>GASTOS DE OPERACIÓN</b>	<b>1.4</b>	<b>-</b>	<b>1.4</b>
Funcionarios y Empleados	-	-	-
Arrendamientos	-	-	-
Reparaciones y Mantenimiento	-	-	-
Seguridad y Vigilancia	-	-	-
Primas de Seguro y Fianzas	-	-	-
Depreciaciones y Amortizaciones	1.4	-	1.4
Papelería, Útiles y Suministros	-	-	-
Gastos Varios	-	-	-
<b>MARGEN NETO DE INTERMEDIACIÓN POR SERVICIOS</b>	<b>19.6</b>	<b>2.3</b>	<b>21.9</b>
<b>GASTOS DE ADMINISTRACIÓN</b>	<b>19.5</b>	<b>1.1</b>	<b>20.7</b>
Consejo de Administración	-	-	-
Funcionarios y Empleados	-	-	-
Impuestos, Arbitrios y Contribuciones	-	-	-
Honorarios Profesionales	-	-	-
Arrendamientos	1.2	-	1.2
Reparaciones y Mantenimiento	-	-	-
Seguridad y Vigilancia	-	-	-
Mercados	-	-	-
Primas de Seguro y Fianzas	-	-	-
Depreciaciones y Amortizaciones	0.5	-	0.5
Papelería, Útiles y Suministros	-	-	-
Gastos Varios	17.9	1.1	19.0
<b>MARGEN NETO DE OPERACIÓN</b>	<b>-</b>	<b>1.2</b>	<b>1.2</b>
<b>INGRESOS POR DONACIONES</b>	<b>-</b>	<b>-</b>	<b>-</b>
Donaciones	-	-	-
<b>OTROS INGRESOS</b>	<b>14.4</b>	<b>-</b>	<b>14.4</b>
<b>OTROS GASTOS</b>	<b>11.5</b>	<b>-</b>	<b>11.5</b>
<b>RESULTADO NETO</b>	<b>2.9</b>	<b>1.2</b>	<b>4.1</b>



**Instituciones de Servicios de Desarrollo Empresarial**  
**Estado de resultados Organizaciones Privadas No Lucrativas**  
**del 01 de enero al 31 de diciembre de 2004**  
 (Cifras en miles de quetzales)

	CENTRO MATA (1)	ADPO (1)	ASOCUCH	FIGARE	CSMAT (2)	CIDETRA	FUNDOS GUATEMAL	GENESIS EMPRESARIAL	MENTORES EMPRESARIALES	RED MATA	TOTAL
<b>INGRESOS POR SERVICIOS</b>	818.8	81.8	423.7	29.8	-	39.2	1,722.3	1,884.2	304.2	-	4,378.9
Capacitación	-	-	5.3	7.3	-	-	1,278.5	1,249.0	204.2	-	2,544.8
Asesoría Técnica	-	-	85.7	9.0	-	-	-	206.8	-	-	470.8
Asesorías y Consultorías	782.4	81.8	19.0	12.0	-	39.2	285.8	478.4	-	-	1,228.1
Acceso a Mercados	30.2	-	34.5	1.0	-	-	170.0	-	-	-	322.5
<b>COSTOS DIRECTOS DE LOS SERVICIOS</b>	-	88.7	278.8	12.4	-	-	885.4	1,348.8	170.7	114.9	2,894.7
Capacitación	-	3.4	32.5	-	-	-	885.3	826.7	170.7	82.5	1,728.8
Asesoría Técnica	-	-	9.3	5.8	-	-	-	296.8	-	-	303.3
Asesorías y Consultorías	-	88.2	345.3	6.8	-	-	125.8	322.3	-	-	791.2
Acceso a mercados	-	-	-	-	-	-	183.5	-	-	21.6	174.9
<b>MARGEN BRUTO DE INFORMACIÓN POR SERVICIOS</b>	818.8	(14.0)	144.9	17.4	-	39.2	836.9	535.4	233.5	(114.9)	1,381.3
<b>INGRESOS FINANCIEROS</b>	-	-	-	-	-	-	-	52,006.0	785.7	-	54,291.8
<b>GASTOS FINANCIEROS</b>	-	-	-	-	-	-	-	17,428.8	47.8	-	17,476.2
<b>MARGEN BRUTO DE INFORMACIÓN FINANCIERA</b>	-	-	-	-	-	-	-	34,577.2	737.9	-	36,915.4
<b>MARGEN BRUTO DE INFORMACIÓN POR SERVICIOS Y FINANCIEROS</b>	818.8	(14.0)	144.9	17.4	-	39.2	836.9	36,823.8	771.6	(114.9)	36,296.7
<b>GASTOS DE OPERACIÓN</b>	364.4	327.8	31.2	8.8	268.2	187.8	887.2	26,888.8	798.3	44.2	29,079.3
Funcionarios y Empleados	241.4	221.8	-	2.0	-	47.9	810.0	17,893.3	488.7	44.2	18,113.2
Arrendamientos	-	14.0	-	-	-	-	-	1,745.9	88.3	-	1,829.2
Repeticiones y Mantenimiento	22.2	1.4	-	3.0	-	2.2	0.6	1,290.7	15.0	-	1,322.9
Seguridad e Higiene	-	-	-	2.0	-	-	-	288.7	-	-	288.7
Primas de Seguro y Pasajes	-	-	1.3	2.2	-	-	-	983.5	3.1	-	989.8
Depreciaciones y Amortizaciones	25.7	3.2	19.8	-	-	-	86.2	2,204.1	31.1	-	2,325.4
Papeles, Utiles y Suministros	128.3	19.3	83.1	-	-	180.8	14.8	722.9	2.5	-	870.4
Gastos Varios	69.8	78.3	-	-	206.2	8.5	183.3	2,241.1	152.8	-	2,345.3
<b>MARGEN NETO DE INFORMACIÓN</b>	444.1	(293.8)	113.7	7.6	(268.2)	(118.2)	(5.0)	18,935.0	9.3	(188.3)	6,217.2
<b>GASTOS DE ADMINISTRACIÓN</b>	494.2	36.7	18.7	8.8	197.8	76.2	891.7	2,448.1	817.2	183.8	4,481.8
Consejo de Administración	2.0	-	-	2.0	-	-	3.0	62.5	1.4	-	68.9
Funcionarios y Empleados	128.9	-	-	-	-	31.5	838.4	-	294.8	77.4	1,243.1
Impuestos, Arrendos y Contribuciones	3.2	-	-	-	-	-	1.8	35.1	12.1	-	49.1
Honorarios Profesionales	22.2	81.7	-	-	-	47.8	32.3	1,122.8	30.3	-	1,257.4
Arrendamientos	1.8	-	-	-	-	-	-	-	88.4	28.3	97.7
Repeticiones y Mantenimiento	9.4	-	-	-	-	-	14.8	-	3.1	-	17.7
Seguridad e Higiene	-	-	-	-	-	-	72.8	-	-	-	72.8
Materiales	-	-	-	-	-	3.2	-	1,230.7	3.0	-	1,237.9
Primas de Seguro y Pasajes	22.2	-	-	1.0	-	-	4.9	-	55.7	-	61.8
Depreciaciones y Amortizaciones	17.2	-	-	2.0	-	-	35.4	-	42.7	-	80.1
Papeles, Utiles y Suministros	3.2	-	-	-	-	-	15.2	-	8.8	6.8	25.5
Gastos Varios	289.0	-	18.7	-	187.0	-	132.1	-	96.7	30.5	467.0
<b>MARGEN NETO DE OPERACIÓN</b>	-25.0	(298.3)	113.7	3.8	(462.2)	(194.8)	(955.0)	7,575.0	(814.2)	(303.1)	4,735.4
<b>INGRESOS POR DONACIONES</b>	37.0	486.1	895.8	1.8	284.8	144.4	788.4	487.5	410.8	310.4	3,884.1
Donaciones	37.0	486.1	895.8	1.8	284.8	144.4	788.4	487.5	410.8	310.4	3,884.1
<b>OTROS INGRESOS</b>	80.0	3.7	-	-	188.8	-	-	-	348.3	-	518.8
<b>OTROS GASTOS</b>	36.7	27.8	272.8	-	-	-	91.1	1,008.3	81.8	-	2,187.8
<b>RESULTADO NETO</b>	364.4	364.2	533.0	3.6	123.8	(86.1)	(276.7)	7,026.9	84.3	7.3	6,902.5

(1) Ley 8200 de promulgación del 11 de diciembre de 2004.  
 (2) Ley 8200 de promulgación del 11 de diciembre de 2004.



La edición del *Boletín Financiero y Estadístico Servicios de Desarrollo Empresarial* se terminó de imprimir en abril de 2005 en los talleres de **MAGNA TERRA EDITORES.**

## **Sitios de Internet que poseen información de Servicios de Desarrollo Empresarial (SDE)**

<http://www.infomipyme.com>  
<http://www.worldbank.org>  
<http://www.usaidmicro.org>  
<http://www.iadb.org/sds/mic>  
<http://www.mineco.gob.gt/mineco/appmipyme/>  
<http://www.remesasydesarrollo.org/>  
<http://www.fordfound.org/>

# SERVICIOS DE DESARROLLO

ISBN: 99929-69-49-4



Programa "Promoción de Empleo e Incentivos Económicos" dentro de la línea de la Misión y Política Exterior de cooperación con ODS 8 (Crecimiento Económico)

