

## Informe Primer Trimestres del 2019

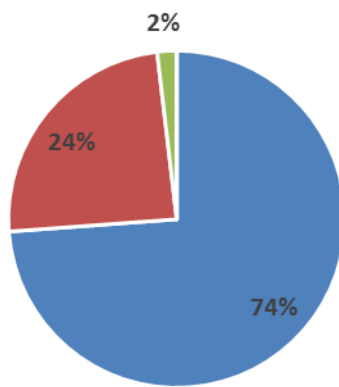
### Tipo de Eventos Ejecutados

Mes	Tipo Evento	Nro. Eventos	Nro. Participantes	Nro. Organizaciones
Enero a Marzo 2019	Seminario Taller Abierto	1	26	15
	Seminario Taller In House	5	115	5
	Programa de Formación	1	42	27
	Pasantía Internacional	1	17	5
	Charla	1	18	12
	Talleres Proyectos AT	4	42	4
Total		13	260	68

### Porcentaje de satisfacción de los eventos de capacitación ejecutados por la RFD

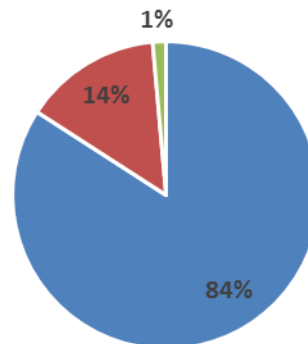


**Nivel de organización de la capacitación**



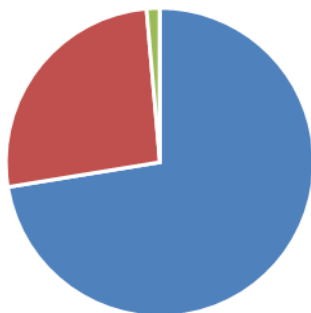
■ excelente ■ muy buena ■ buena

**Actualidad e importancia de los temas tratados**



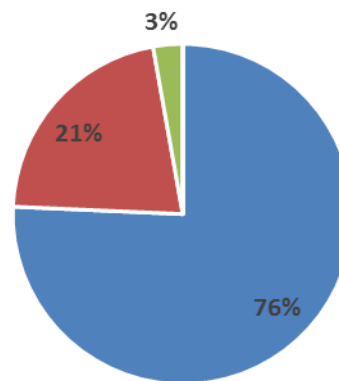
■ excelente ■ muy buena ■ buena

**Los objetivos del curso fueron logrados de manera**



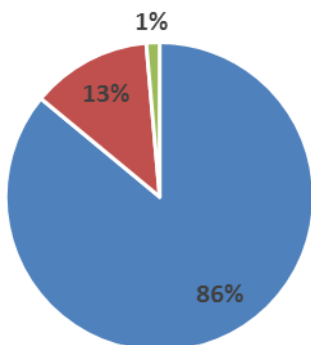
■ excelente ■ muy buena ■ buena

**Las expectativas respecto a la capacitación**



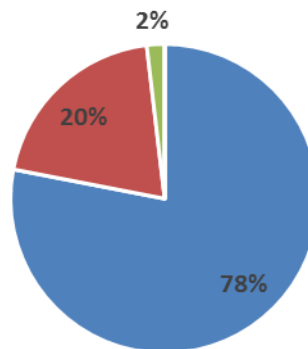
■ excelente ■ muy buena ■ buena

**El nivel de dominio de los contenidos demostrado por el/la facilitador/a fue**

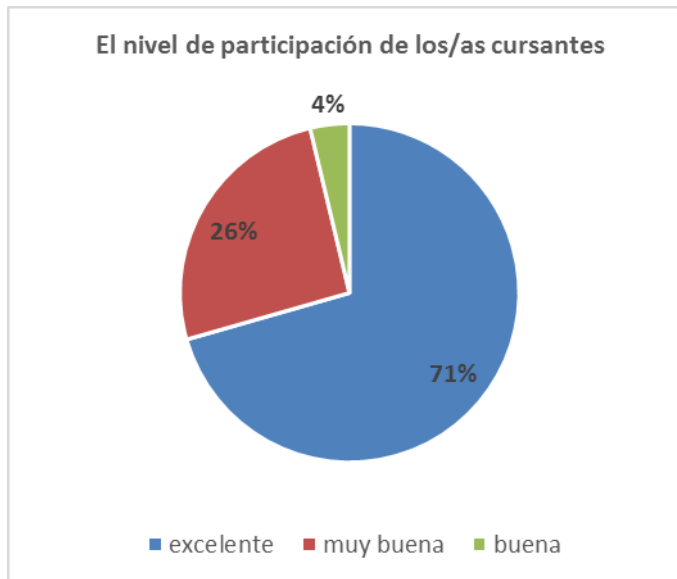


■ excelente ■ muy buena ■ buena

**La metodología utilizada por el/la facilitador/ra fue:**



■ excelente ■ muy buena ■ buena



**Participación por Colectivo de la RFD en eventos de capacitación  
Según número de eventos y número de participantes**

Año	Colectivos	Tipo Organización	Nro. IMF Miembro - RFD	Nro. Participantes	Nro. Eventos
2019	Colectivos	BANCOS	7	3	3
		ONG	8	2	2
		COAC	33	163	37
Total			48	168	42

