

INCLUSIÓN FINANCIERA COLECTIVO BANCOS

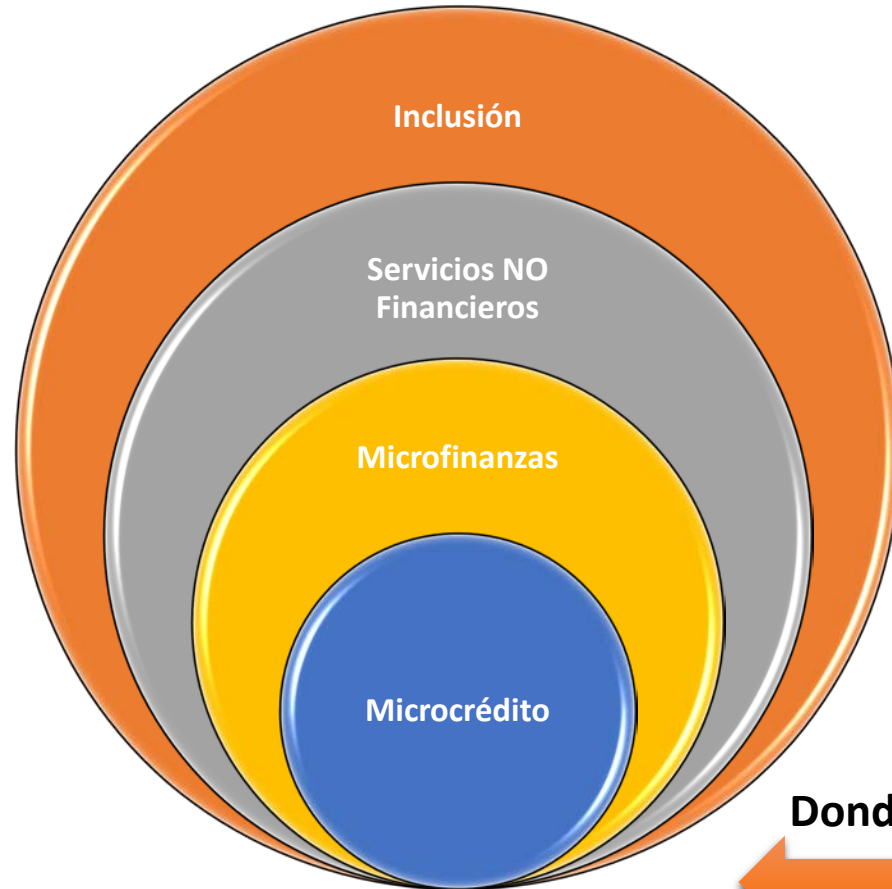
Econ. LUIS FERNANDO RIOS
GERENTE GENERAL BANCO VISIONFUND ECUADOR



Finanzas para el desarrollo

**RED DE INSTITUCIONES
FINANCIERAS DE DESARROLLO**

LA IMPORTANCIA DE LA INCLUSIÓN FINANCIERA EN EL MUNDO



Donde nos dirigimos

Donde estamos

La inclusión financiera es parte de los *Objetivos de Desarrollo Sostenible de las Naciones Unidas para el 2030*

Los clientes (de las microfinanzas) no son solo microempresarios buscando financiar su negocio; por lo general los clientes son quienes usan los servicios financieros para manejar emergencias, para adquirir bienes para la familia, mejorar sus hogares, consumo fluido, y fondos de obligaciones sociales.” *CGAP (Consultative Group to Assist the Poor)*

INDICADORES DE INCLUSIÓN FINANCIERA

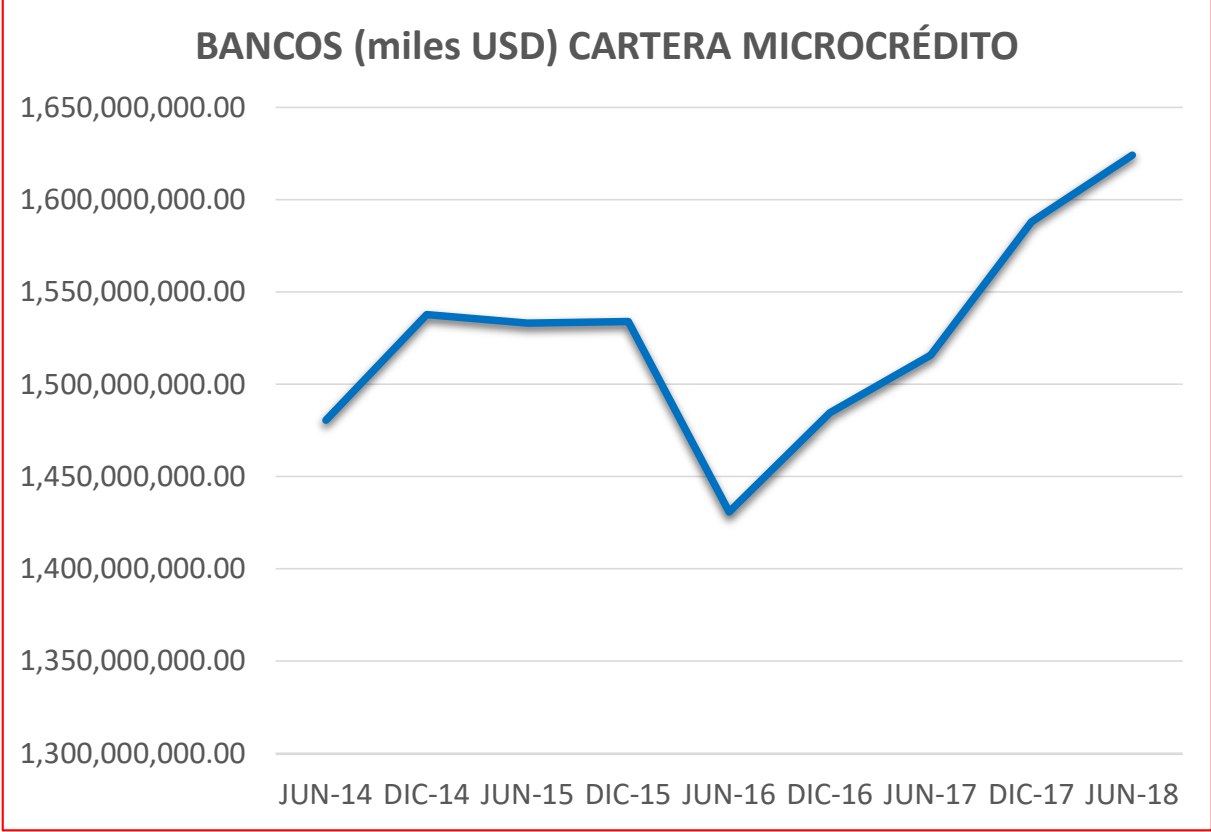
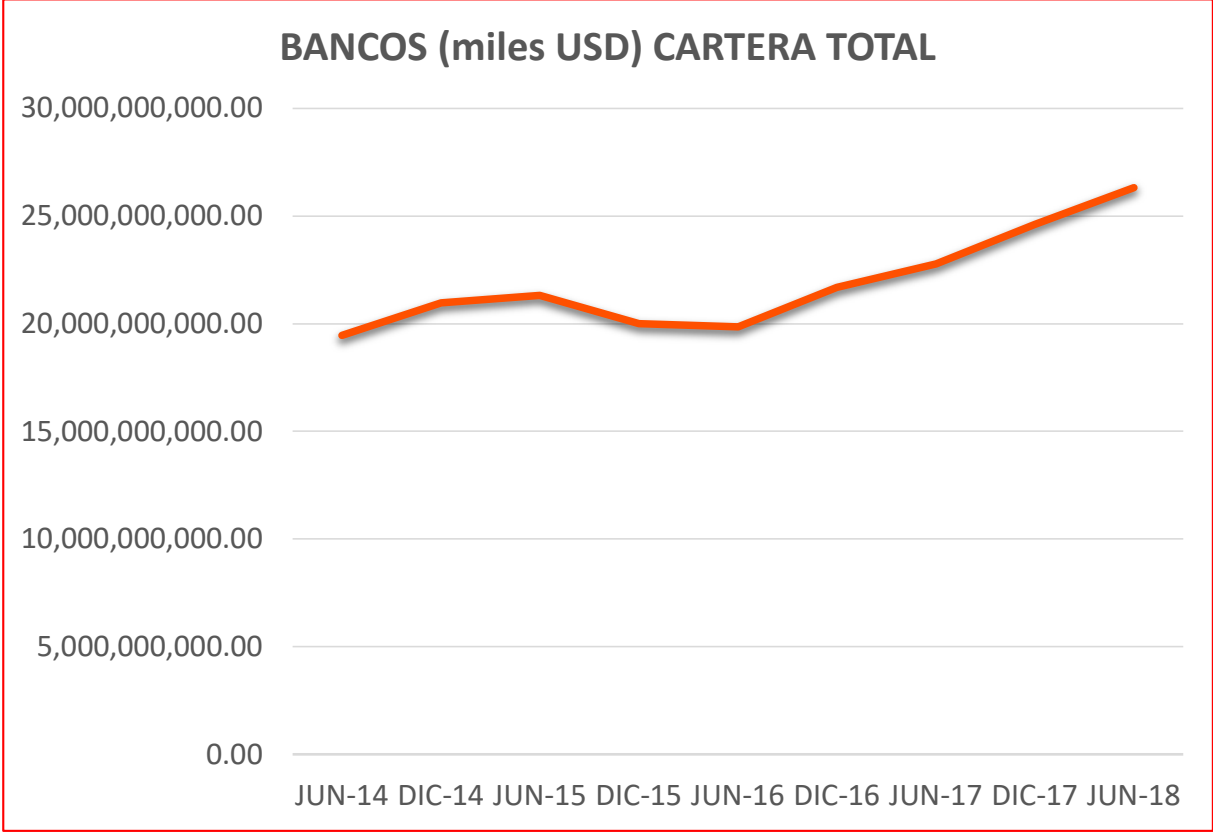
Algunos indicadores de inclusión (% población de más de 15 años) – 2017

	Tienen cuenta en una IF	Uso de T/D o T/C para compras	Titular de una tarjeta de crédito	Depósitos (% de quienes tienen cuenta)	Pagos digitales	Préstamo en IF o uso de T/C
Ecuador	51%	14%	9%	64%	20%	17%
América Latina/Caribe	55%	29%	19%	71%	30%	21%
Norteamérica	94%	87%	67%	95%	66%	70%
Países de la OCDE	95%	82%	57%	91%	69%	57%

*Fuente: Global Findex / Elaboración: propia
T/C: tarjeta de crédito - T/D: tarjeta de débito*

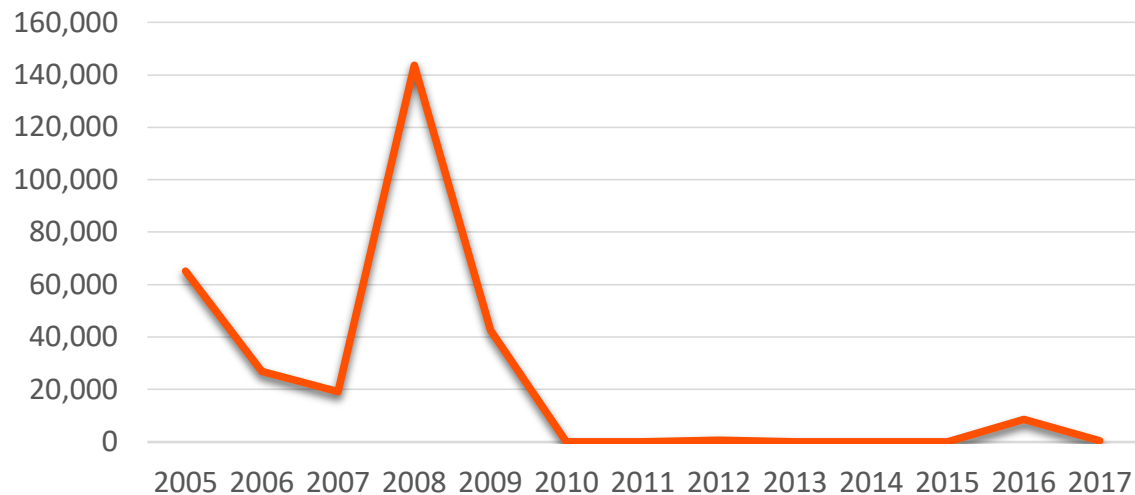
OCDE es la sigla que corresponde a la Organización para la Cooperación y el Desarrollo Económicos (**OCDE**) agrupa a 36 **países** miembros y su misión es promover políticas que mejoren el bienestar económico y social de las personas alrededor del mundo.

COLOCACIÓN CARTERA TOTAL VS CARTERA MICROCRÉDITO

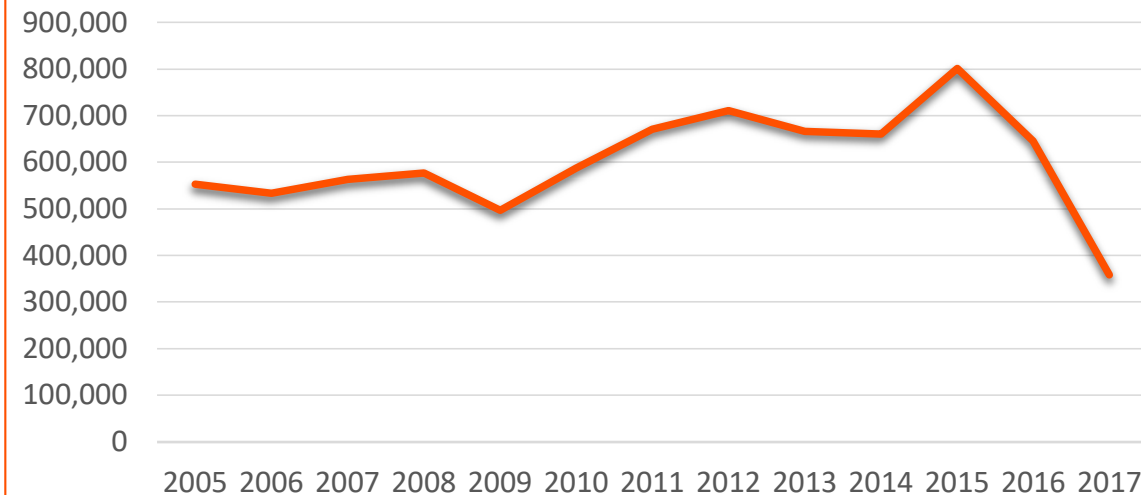


VOLUMEN DE COLOCACIÓN (miles USD) CARTERA DE MICROCRÉDITO

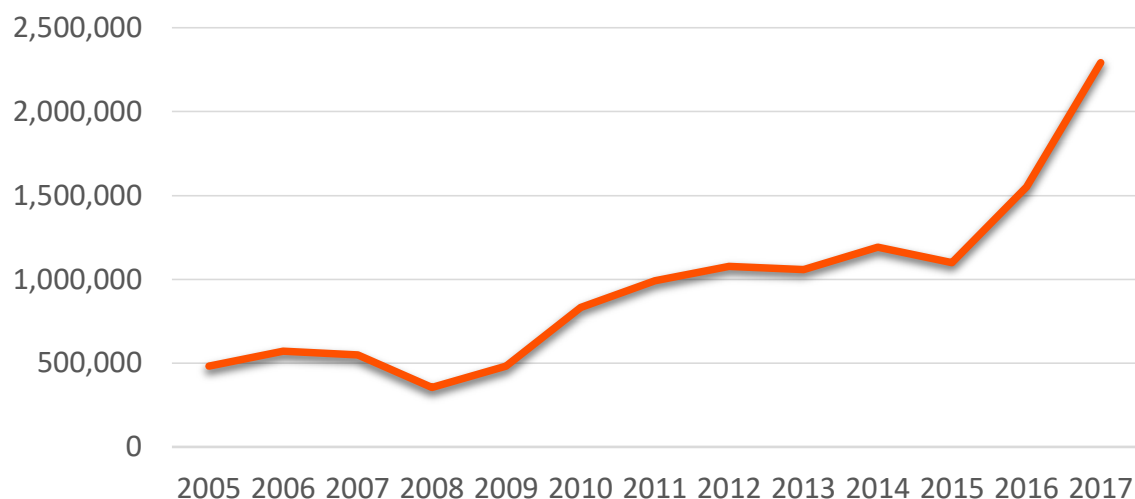
Rango <=500



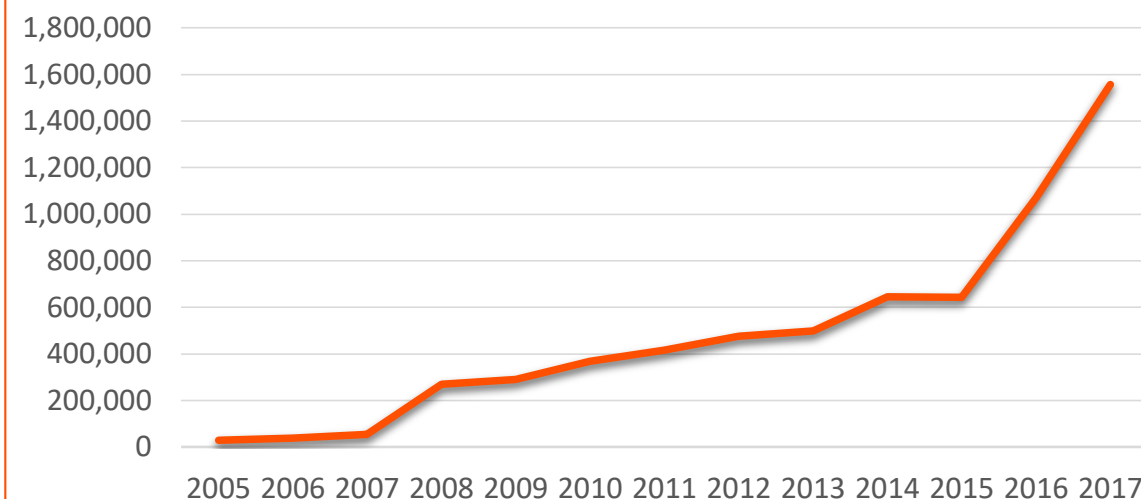
Rango (500 ; 3,000]



Rango (3,000 ; 10,000]

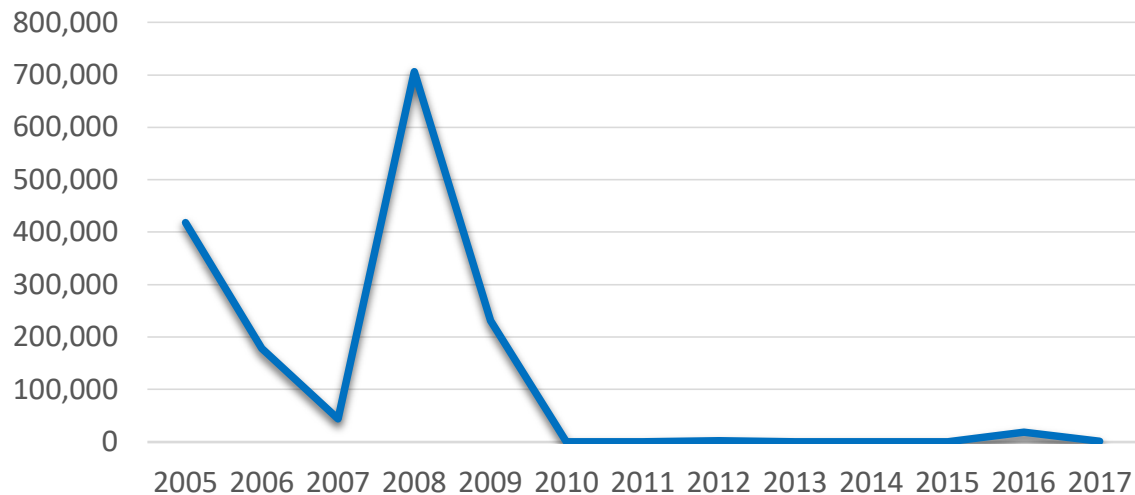


Rango > 10,000

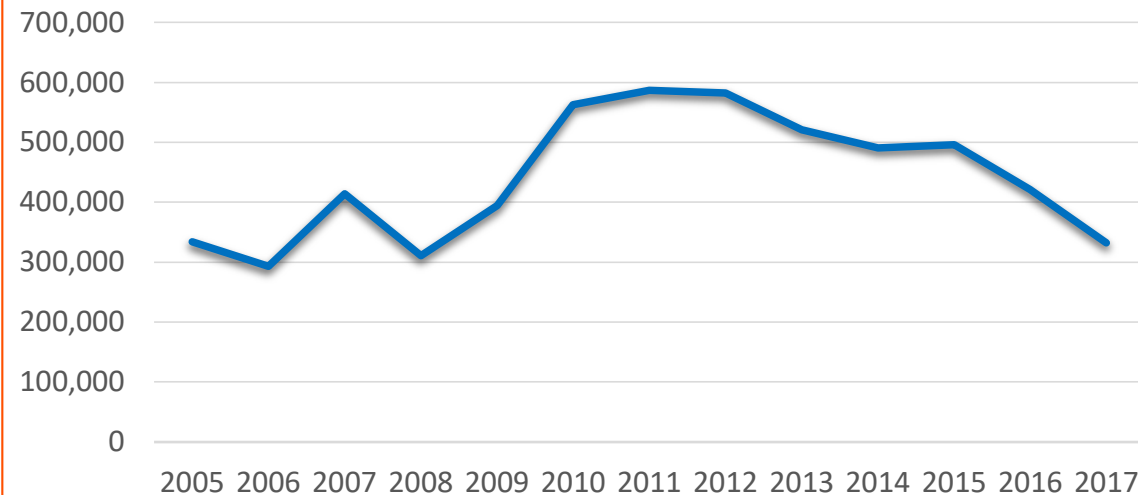


VOLUMEN DE COLOCACIÓN (número) CARTERA DE MICROCRÉDITO

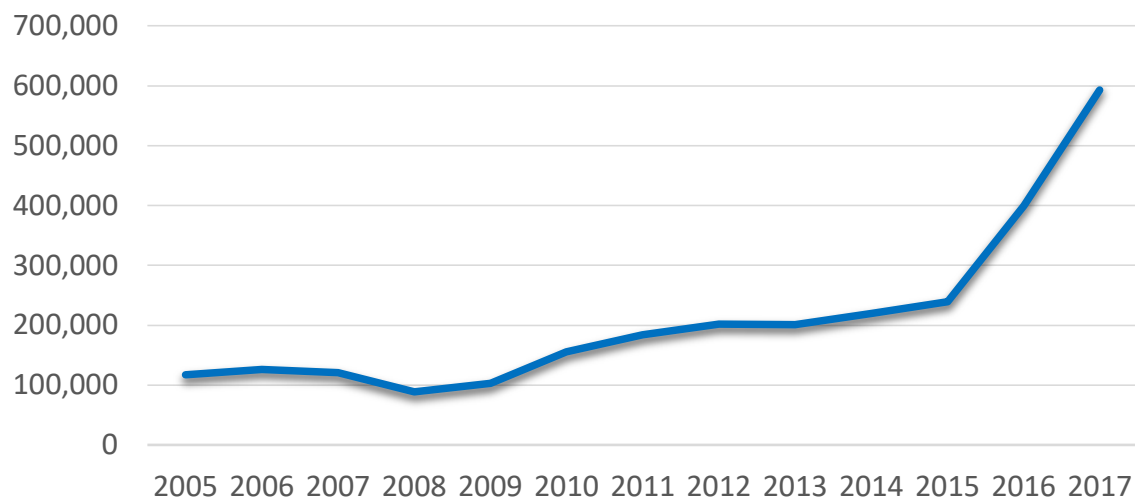
Rango <=500



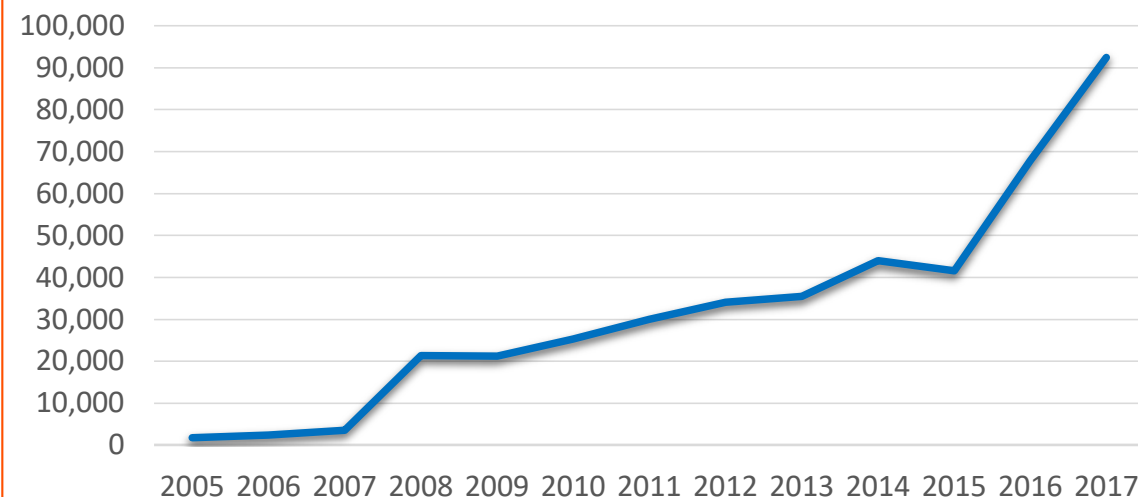
Rango (500 ; 3,000]



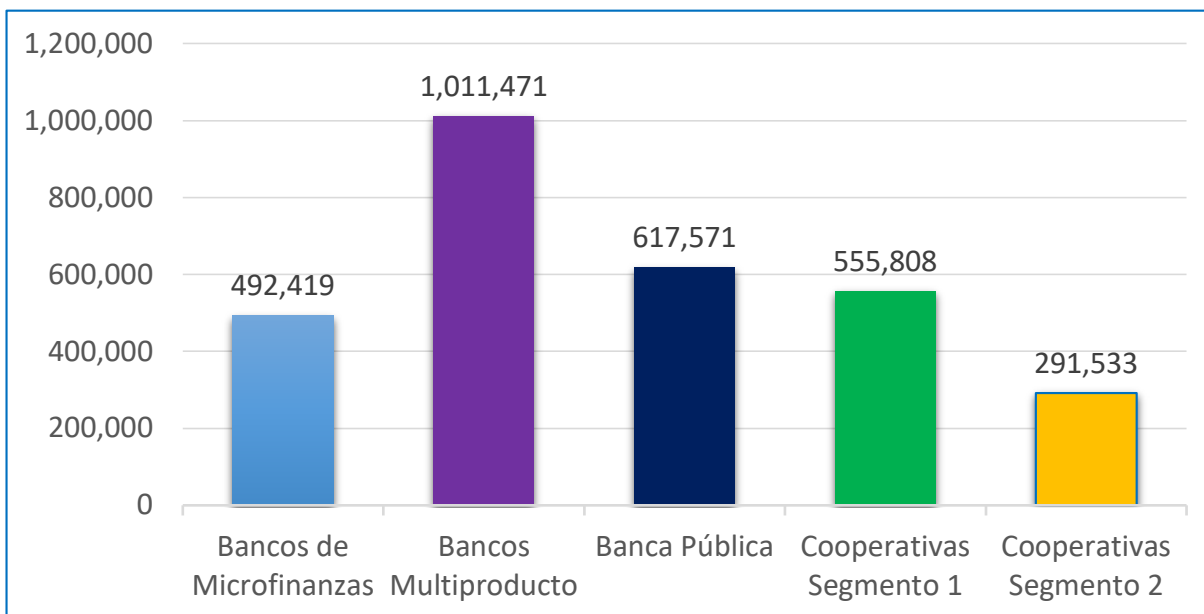
Rango (3,000 ; 10,000]



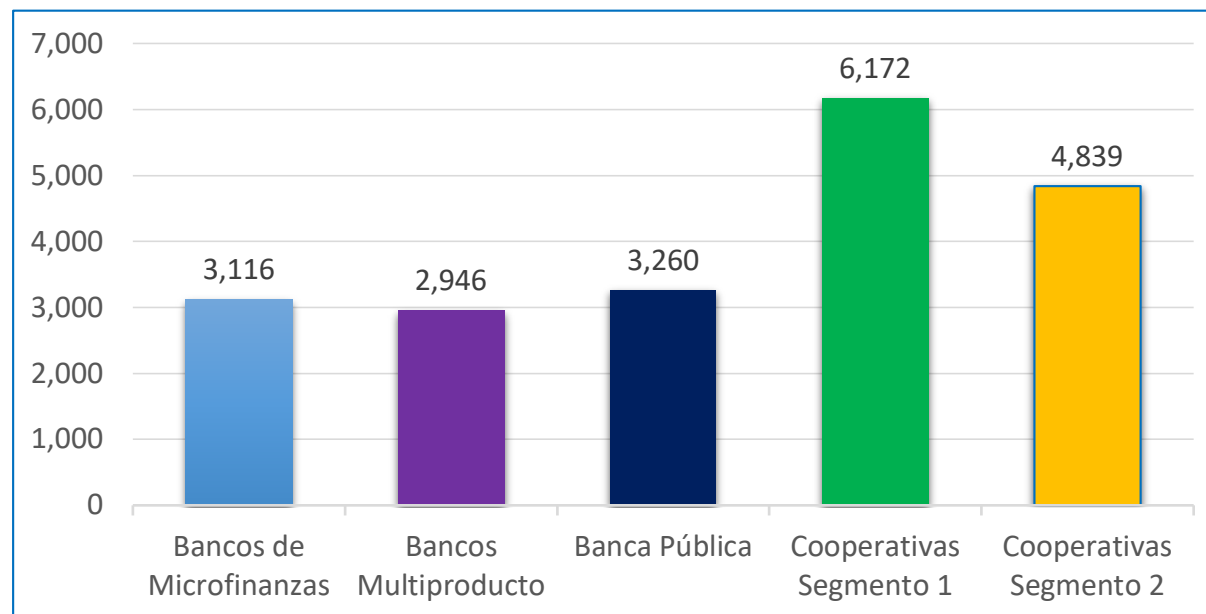
Rango > 10,000



**Número de operaciones colocadas en Microcrédito
(enero 2015 - mayo 2018)**



**Microcrédito promedio (monto versus número de operaciones)
(enero 2015 - mayo 2018)**



Objetivos y acciones

- ✓ **Articular un diálogo permanente**
- ✓ **Proponer políticas públicas que permitan la profundización del financiamiento y la inclusión.**
- ✓ **Mantener indicadores claves para monitorear el avance de la inclusión y profundización financiera.**

DIAGNÓSTICO TÉCNICO CON INFORMACIÓN

- ✓ Diagnóstico del estado actual de las microfinanzas.
- ✓ Análisis con información relevante: datos de bancos y cooperativas más de 10 años.
- ✓ Indicadores sociales y poblacionales- INEC.
- ✓ Indicadores de microfinanzas de la region.

CONSTRUCCIÓN DE PROPUESTAS

- ✓ Entrega a entes de regulación y control de documento técnico de propuestas para el fortalecimiento de las microfinanzas.
- ✓ Entrega de propuesta técnica para ajustar la clasificación de los subsegmentos de microcrédito, incentivando el microcrédito de menor monto.
- ✓ Promotor de un acuerdo con autoridades públicas y gremios del sector para visionar un marco común de fortalecimiento.

IMPLEMENTAR PROPUESTAS

- ✓ Diálogo técnico permanente con sector público vinculado a la regulación y supervisión del sector, con el fin de fortalecer las microfinanzas y la inclusión financiera

FACTORES PARA PROMOVER LA INCLUSIÓN FINANCIERA





Finanzas para el desarrollo
**RED DE INSTITUCIONES
FINANCIERAS DE DESARROLLO**

Gracias

 /rfdEcuador  @rfdecuador  0996463745
 /rfdecuador  +RedDeInstitucionesFinancierasDeDesarrollo

www.rfd.org.ec